

MINISTERO DELL'INTERNO

**Dipartimento dei Vigili del Fuoco
del Soccorso Pubblico
e della Difesa Civile**



Area Telecomunicazioni e Statistica



Redatto a cura di:

C.T.A. Geom. Alessandro VESPASIANI

O.A.C. Francesco RANIERI

Sig.ra Annamaria IACOVISSI

Sig.ra Concettina SCIBONA

Direzione e Revisione

Dott.Ing. A.PONTECORVO

La recente istituzione del Dipartimento dei Vigili del Fuoco del Soccorso Pubblico e della Difesa Civile, ha dato nuovo impulso all' attività istituzionale del Corpo nonché alla sua riorganizzazione funzionale.

In tale ambito si inserisce la riorganizzazione del Servizio di Statistica attuato con la Circolare n. 1 del 02 gennaio 2003.

Per il raggiungimento degli obiettivi prefissati è necessaria la stretta collaborazione dell' Area della Formazione e dell' Area dei Servizi Informatici Automatizzati, nonché l' intelligente contributo di tutti gli uffici centrali e periferici.

In questo modo la rilevazione statistica costituirà uno strumento essenziale per conoscere meglio tutte le attività svolte dai Vigili del Fuoco e programmare l' ulteriore sviluppo del Corpo.

IL DIRIGENTE CENTRALE
(Dott. Ing. G. Mazzini)

Prosegue la pubblicazione sulla statistica del Corpo Nazionale Vigili del Fuoco la quale oltre a fornire elementi significativi dell' opera svolta dall'organizzazione denota anche un impegno sia a livello periferico che centrale di tutti gli operatori del settore.

In linea con gli impegni definiti dalla Circolare sulla Riorganizzazione del Servizio di Statistica (n. 1 del 2.1.2003) l'opuscolo è stato ampliato di una ulteriore sezione innovativa: quella cioè di riportare i tempi riferiti al soccorso non soltanto per gli incendi ma anche per tutte le altre categorie di intervento previste.

La pubblicazione ha potuto aver luogo soprattutto per una accresciuta sensibilità degli Uffici periferici che hanno compreso l'utilità della divulgazione come servizio reso dal Corpo Nazionale.

Essenziale è stata l' attività di sensibilizzazione dei Comandi verso i rispettivi Uffici decentrati per l' adozione delle nuove procedure STAT- RI che hanno consentito una rapida raccolta dei dati a livello provinciale ed una più celere trasmissione degli stessi al Centro.

La mole delle informazioni riportate ed il complesso dei servizi svolti risultano oltretutto elementi utili per il "controllo di gestione" , mentre l' andamento dei tempi di intervento risulta elemento utile per il "controllo di qualità"

L'auspicio è che il lavoro di Statistica possa essere sempre migliorato al fine di rendere un servizio efficiente alla collettività ed in tempi quanto più possibili reali.

IL DIRIGENTE DELL' AREA
(Dott. Ing. A. Pontecorvo)



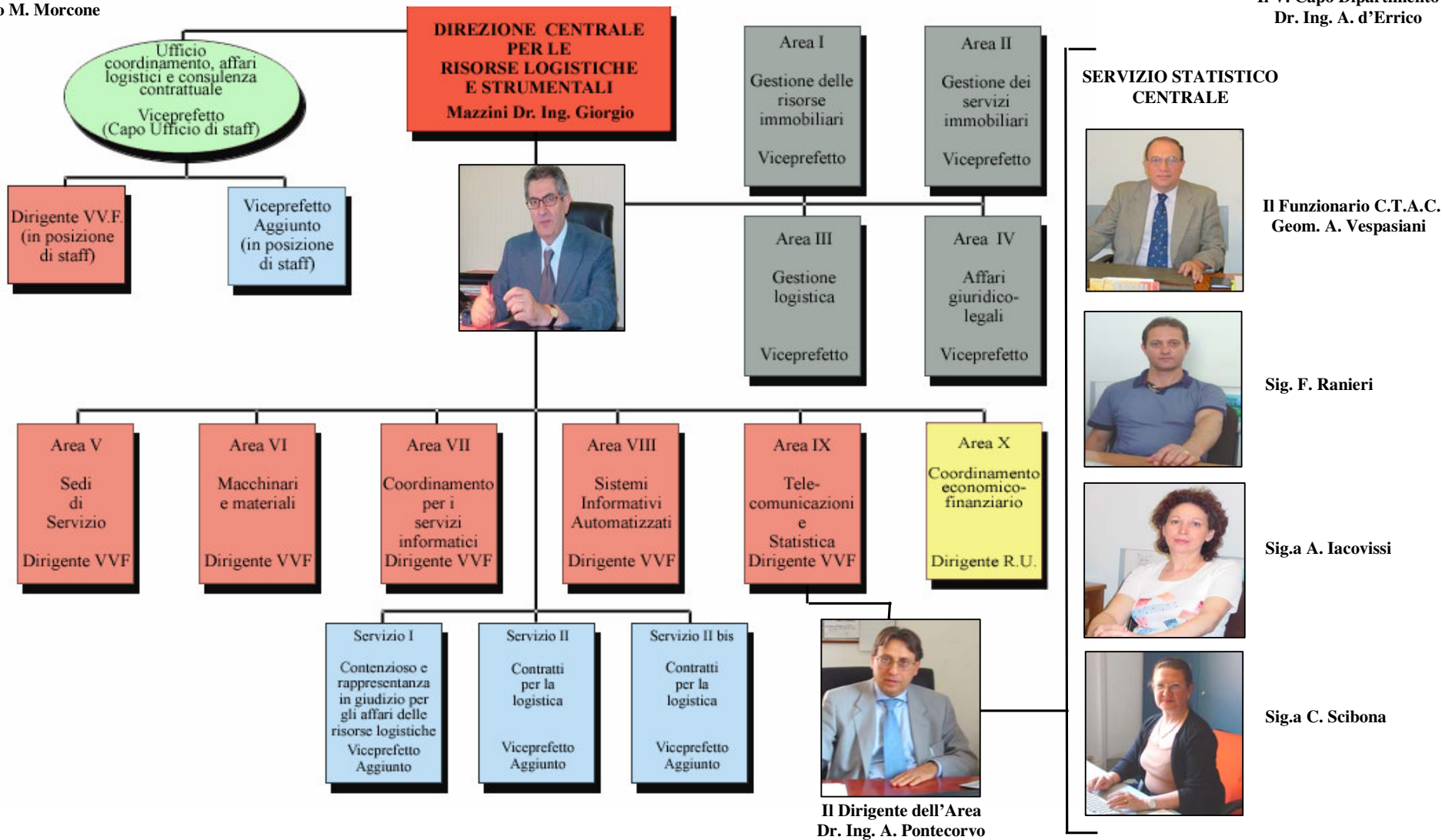
Il Capo Dipartimento
Prefetto M. Morcone



Il V. Capo Dipartimento
Dr. Ing. A. d'Errico

MINISTERO DELL'INTERNO

DIPARTIMENTO DEI VIGILI DEL FUOCO DEL SOCCORSO PUBBLICO E DELLA DIFESA CIVILE



AREA TELECOMUNICAZIONI E STATISTICA

Istituita con Decreto Ministeriale n. _____ del _____ secondo il nuovo ordinamento del Dipartimento Vigili del Fuoco, del Soccorso pubblico e della Difesa Civile, sono alla stessa demandate le seguenti attribuzioni:

- Pianificazione delle attività di telecomunicazione
- Definizione delle necessità, programmazione e determinazione degli acquisti nel settore delle comunicazioni radio, telefoniche e satellitari
- Analisi di mercato, studi di fattibilità e piani di sviluppo
- Redazione dei capitolati tecnici, gare, contratti e gestione dei capitoli di spesa del settore
- Gestione e manutenzione dei sistemi, delle attrezzature e dei materiali
- Coordinamento delle attività del Servizio Telecomunicazioni
- Cura delle attività di Statistica del C.N.VV.F.

SERVIZIO STATISTICO CENTRALE

Il **Servizio Statistico Centrale**, parte integrante dell'Area TLC e Statistica, svolge i seguenti compiti principali secondo la Circolare n. 1 del 2.1.2003:

- Coordinamento dei Servizi Regionali e Provinciali di Statistica
- Coordinamento degli Uffici Centrali interessati alla raccolta di dati statistici
- Individuazione dei dati da raccogliere e degli elementi statistici da produrre mediante il processo di condivisione con gli "Utenti" del Corpo destinatari principali dei prodotti di elaborazione
- Collaborazione con gli uffici centrali e periferici per la individuazione degli indicatori dell'attività per il controllo di gestione interno
- Raccolta dati ed elaborazione degli stessi finalizzata alle esigenze di carattere nazionale della Organizzazione
- Raccordo con l'Ufficio preposto alla Informatica per la individuazione e la organizzazione delle necessità in materia di informatizzazione del Servizio
- Raccordo con l'Ufficio preposto alla Pianificazione e controllo della Formazione per la individuazione e la organizzazione delle necessità in materia di formazione delle professionalità necessarie alla raccolta, elaborazione, interpretazione ed individuazione dei dati e degli indicatori necessari al Servizio
- Raccordo con l'Ufficio centrale preposto al controllo di gestione del Dipartimento
- Collegamento con il Dipartimento per gli Affari Interni e Territoriali - Direzione Centrale per la Documentazione e la Statistica del Ministero, con l'Istituto Superiore di Statistica (ISTAT) e con gli altri Istituti pubblici e privati, nazionali e non, interessati alle problematiche statistiche ed in particolare a quelle del C.N.VV.F., anche al fine di stipule di convenzioni
- Partecipazione e/o organizzazione di mostre, convegni e conferenze
- Rapporti con i Comandi Regionali e Provinciali Autonomi (Aosta, Trento e Bolzano), per l'integrazione dei dati statistici del soccorso su tutto il territorio nazionale
- Attività di studio e ricerche statistiche

DISTRIBUZIONE DEL CORPO NAZIONALE V.V.F.

Il personale in servizio effettivo, consistente di oltre 26.700 unità tra Funzionari, Capi Reparto, Capi Squadra e Vigili, è distribuito in:

- n.18 Ispettorati Regionali ed Interregionali. Con D.M. n. 314 del 23.12.2002, gli Ispettorati hanno assunto la denominazione di DIREZIONI REGIONALI ED INTERREGIONALI, consistenti in 15 Direzioni con sedi in Torino, Milano, Padova, Trieste, Bologna, Genova, Firenze, Ancona, Roma, L'Aquila, Napoli, Bari, Catanzaro, Palermo, Cagliari
- n.1 Servizio Ispettivo Antincendi Aeroportuale e Portuale articolato su 3 Ispettorati con sedi a Milano, Roma e Palermo.
- n.100 Sedi Centrali (Comandi Provinciali), site nei Capoluoghi di Provincia.
- n.3 Corpi autonomi: Trento, Bolzano e Valle D'Aosta (Legge Costituzionale)
- n.43 Distaccamenti di città, dislocati nell'ambito dei Comuni Capoluogo con rilevante consistenza demografica.
- n.278 Distaccamenti di Provincia, dislocati nei Comuni diversi da quelli Capoluogo in base a criteri tecnico-operativi.
- n.32 Distaccamenti aeroportuali, dislocati presso gli aeroporti di primario interesse nazionale.
- n.26 Distaccamenti portuali, dislocati presso i porti di primaria importanza.
- n.32 Nuclei sommozzatori, dislocati nelle sedi idonee a dare copertura operativa in tutto il territorio nazionale.
- n.12 Nuclei elicotteri, dislocati in varie sedi al fine di coprire l'intero territorio nazionale.

Al Corpo si affiancano anche:

- Vigili Volontari Ausiliari: contingente di giovani in servizio militare di leva;
- n.231 Distaccamenti volontari, dislocati nelle zone in cui il personale volontario a servizio discontinuo, consistente in circa 4000 unità, concorre alle prestazioni operative.

PARTECIPAZIONE DEL C.N.VV.F. PER GRANDI CALAMITA'

COOPERAZIONE ALL'ESTERO

| | | | |
|--------------------------|--|--|------------------|
| Caduta aereo | | | AZZORRE |
| Alluvione | | | TUNISI |
| Terremoto | | | MESSICO |
| Terremoto | | | ARMENIA |
| Terremoto | | | OLANDA |
| Terremoto | | | GRECIA |
| Terremoto | | | ALGERIA |
| Terremoto | | | CAMERUN |
| Terremoto | | | SALVADOR |
| Centrale Nucleare | | | CHERNOBYL |

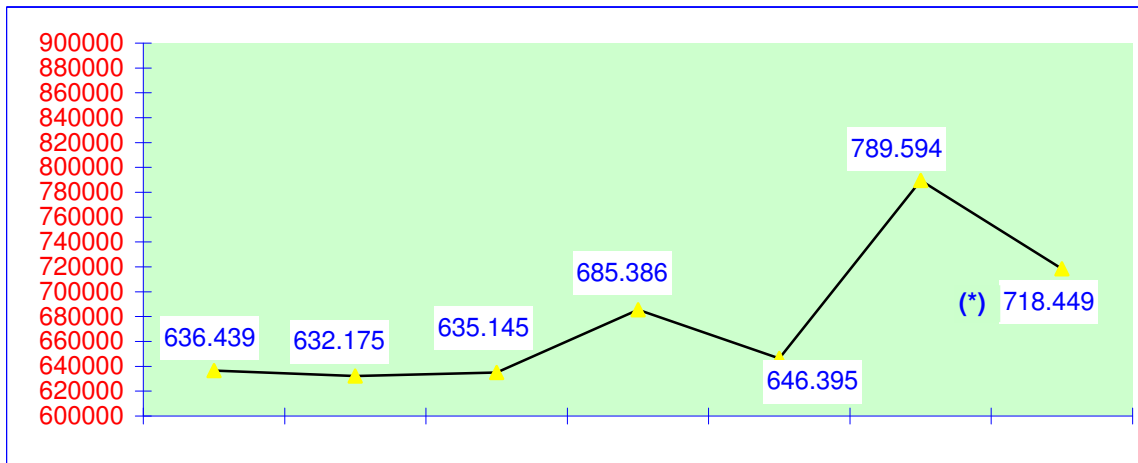
IN ITALIA

| | | | |
|--------------------------------|---|--|-------------|
| Alluvione | POLESINE | | 1951 |
| | ITALIA | | |
| Maltempo | CENTRALE, MERIDIONALE E INSULARE | | 1956 |
| Diga | VAJONT | | 1963 |
| Alluvione | FIRENZE | | 1966 |
| Terremoto | BELICE | | 1968 |
| Epidemia colera | NAPOLI | | 1970 |
| Terremoto | TUSCANIA | | 1971 |
| Terremoto | FRIULI V.G. | | 1976 |
| Incidente Diossina | SEVESO | | 1976 |
| Terremoto | CAMPANIA - BASILICATA | | 1980 |
| Terremoto | ISERNIA | | 1984 |
| Diga | VAL DI STAVA | | 1985 |
| Effetti radioattivi | CHERNOBYL | | 1985 |
| Terremoto | ANCONA | | 1986 |
| Terremoto | VALNERINA | | 1988 |
| Eruzione | ETNA | | 1988 |
| Alluvione | TOSCANA | | 1992 |
| Emergenza neve | MOLISE | | 1993 |
| Alluvione | PIEMONTE | | 1994 |
| Alluvione | VERSILIA | | 1996 |
| Terremoto | UMBRIA- MARCHE | | 1997 |
| Dissesto idro-geologico | CAMPANIA | | 1998 |
| Alluvione | PIEMONTE | | 2000 |

**INTERVENTI EFFETTUATI DAL CORPO NAZIONALE V.V.F.
SUL TERRITORIO ITALIANO
DAL 1996 AL 2002**

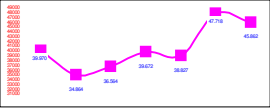
| ANNI | 1996 | 1997 | 1998 | 1999 | 2000 | 2001 | 2002 |
|-----------|---------|---------|---------|---------|---------|---------|-------------|
| TOT. INT. | 636.439 | 632.175 | 635.145 | 685.386 | 646.395 | 789.594 | (*) 718.449 |

Andamento degli interventi

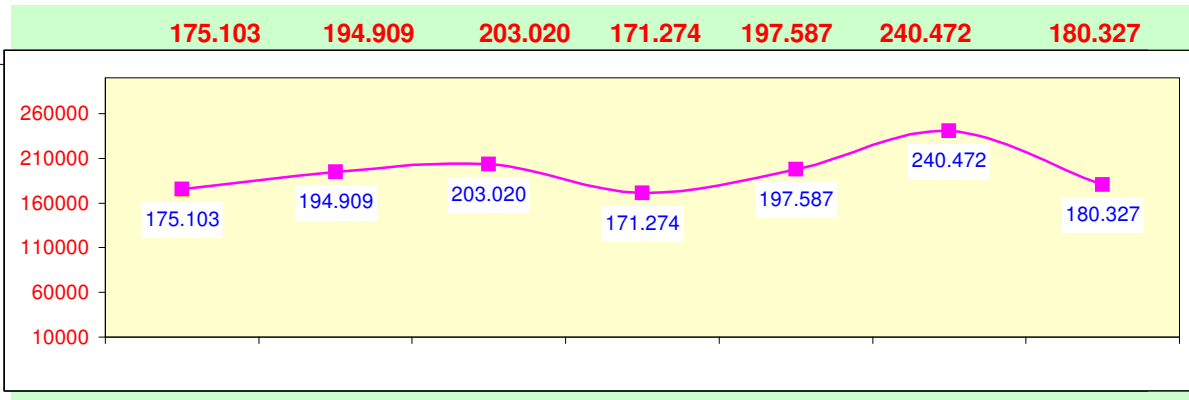


(*)Totale comprensivo degli interventi pervenuti in ritardo, non riportate nelle singole tabelle successive.

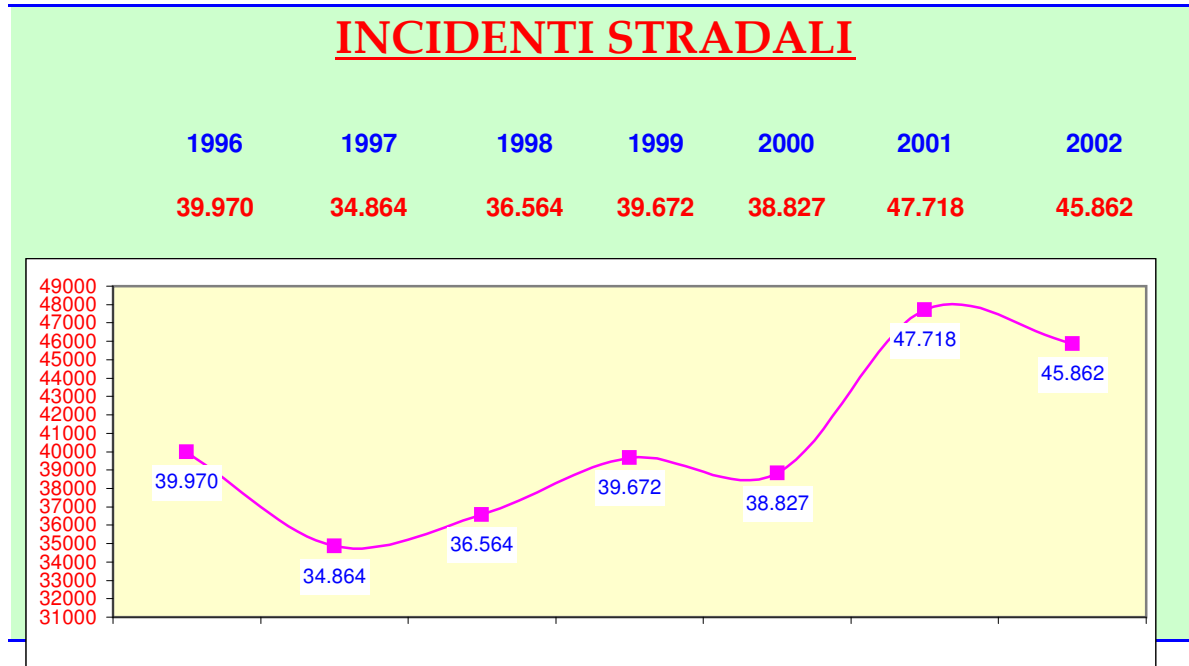
La variazione dell'anno 2002 rispetto agli anni precedenti è in parte motivata dal fatto che sono stati adottati sistemi informativi di rilevamento puntuali dei dati del soccorso.



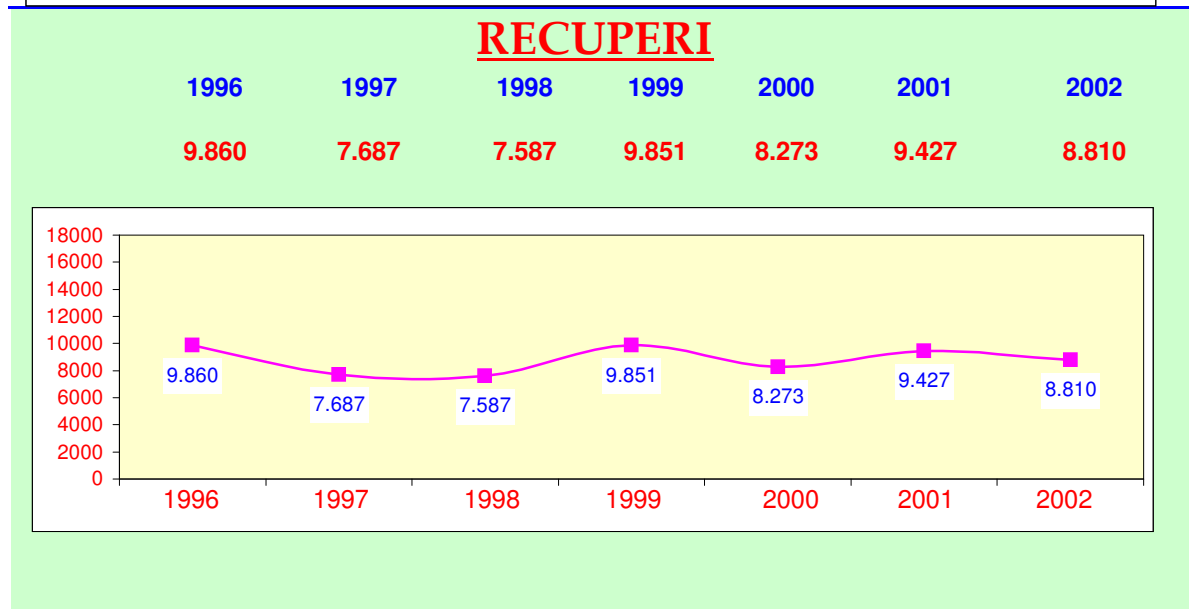
INCENDI



INCIDENTI STRADALI

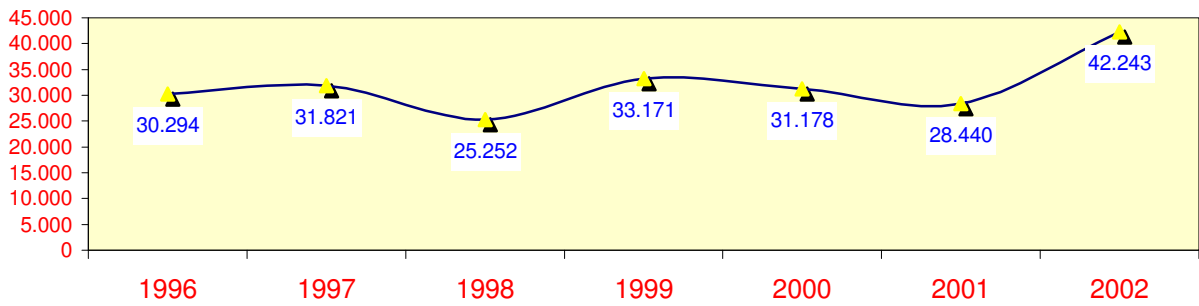


RECUPERI



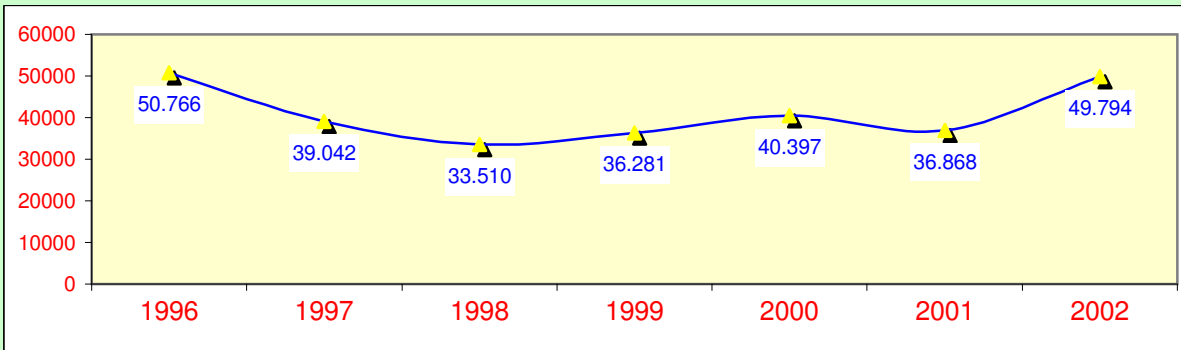
STATICA

| 1996 | 1997 | 1998 | 1999 | 2000 | 2001 | 2002 |
|--------|--------|--------|--------|--------|--------|--------|
| 30.294 | 31.821 | 25.252 | 33.171 | 31.178 | 28.440 | 42.243 |



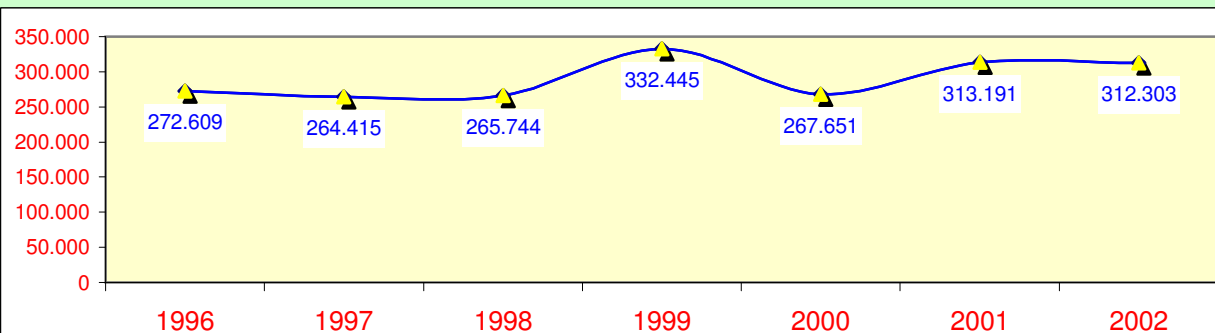
ACQUA

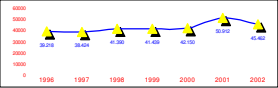
| 1996 | 1997 | 1998 | 1999 | 2000 | 2001 | 2002 |
|--------|--------|--------|--------|--------|--------|--------|
| 50.766 | 39.042 | 33.510 | 36.281 | 40.397 | 36.868 | 49.794 |



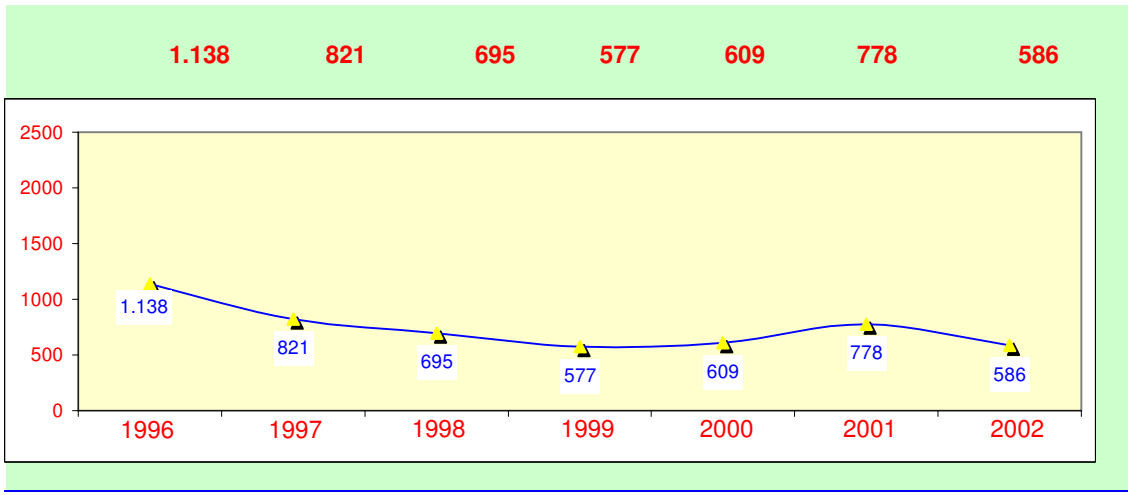
VARI

| 1996 | 1997 | 1998 | 1999 | 2000 | 2001 | 2002 |
|---------|---------|---------|---------|---------|---------|---------|
| 272.609 | 264.415 | 265.744 | 332.445 | 267.651 | 313.191 | 312.303 |






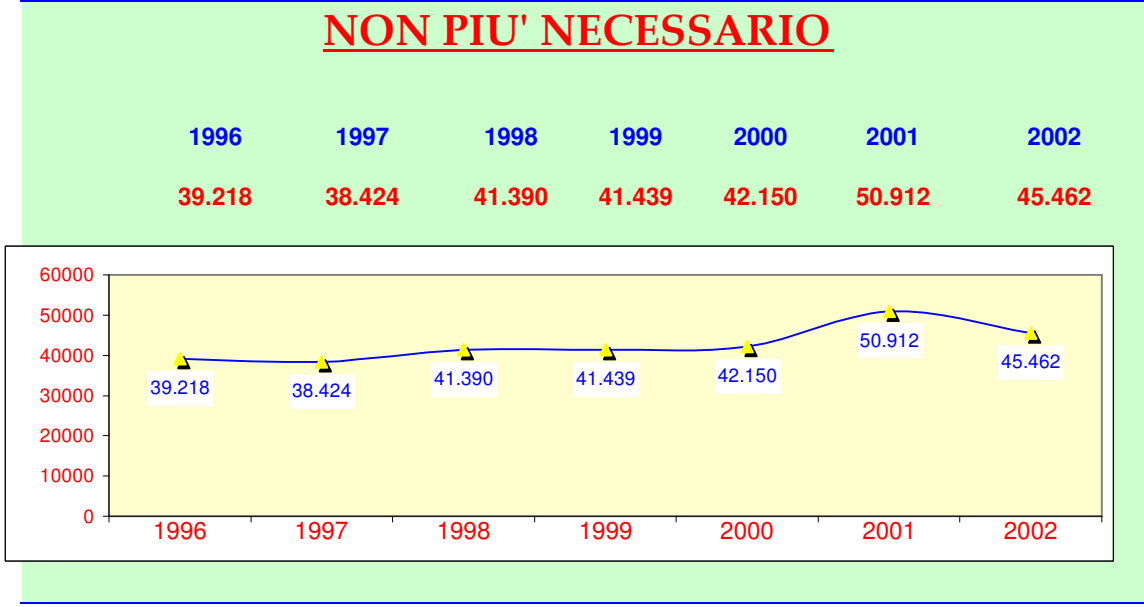
AEROPORTI E PORTI



FALSO ALLARME



NON PIU' NECESSARIO



TEMPI MEDI DI INTERVENTO DAL 2000 AL 2002 (Tutte le Categorie)
(Espressi in minuti)

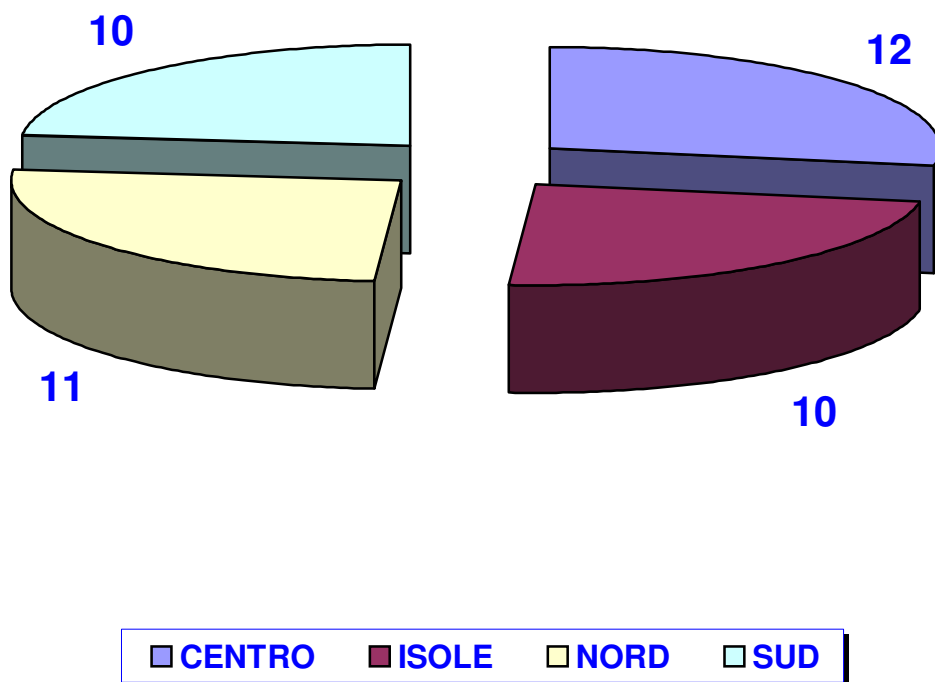
| PER AREA TERRITORIALE | | | | | | |
|------------------------------|---|-------------|-------------|--|-------------|-------------|
| | TEMPO MEDIO DI ARRIVO (uscita sede/arrivo sul luogo) | | | DURATA MEDIA DI INTERVENTO (inizio e chiusura operazioni) | | |
| ANNI DI RIFERIMENTO | 2000 | 2001 | 2002 | 2000 | 2001 | 2002 |
| CENTRO | 11 | 11 | 12 | 43 | 48 | 42 |
| ISOLE | 9 | 10 | 10 | 47 | 56 | 46 |
| NORD | 10 | 10 | 11 | 45 | 50 | 47 |
| SUD | 11 | 11 | 10 | 51 | 55 | 47 |
| | | | | | | |

| PER REGIONE | | | | | | |
|---------------------------------|---|-------------|-------------|--|-------------|-------------|
| | TEMPO MEDIO DI ARRIVO (uscita sede/arrivo sul luogo) | | | DURATA MEDIA DI INTERVENTO (inizio e chiusura operazioni) | | |
| ANNI DI RIFERIMENTO | 2000 | 2001 | 2002 | 2000 | 2001 | 2002 |
| ABRUZZO | 12 | 12 | 10 | 49 | 49 | 43 |
| BASILICATA | 14 | 15 | 14 | 58 | 69 | 54 |
| CALABRIA | 13 | 13 | 12 | 63 | 67 | 55 |
| CAMPANIA | 10 | 9 | 9 | 55 | 59 | 50 |
| EMILIA ROMAGNA | 10 | 10 | 10 | 39 | 43 | 41 |
| FRIULI VENEZIA GIULIA | 8 | 8 | 8 | 43 | 45 | 44 |
| LAZIO | 11 | 11 | 15 | 47 | 57 | 40 |
| LIGURIA | 9 | 9 | 8 | 45 | 50 | 37 |
| LOMBARDIA | 12 | 12 | 12 | 48 | 57 | 51 |
| MARCHE | 10 | 10 | 10 | 45 | 48 | 43 |
| MOLISE | 13 | 13 | 13 | 50 | 54 | 56 |
| PIEMONTE - VALLE D'AOSTA | 10 | 10 | 11 | 46 | 49 | 47 |
| PUGLIA | 10 | 10 | 10 | 39 | 41 | 40 |
| SARDEGNA | 9 | 10 | 10 | 37 | 49 | 40 |
| SICILIA | 9 | 10 | 10 | 50 | 58 | 49 |
| TOSCANA | 11 | 11 | 12 | 40 | 43 | 41 |
| UMBRIA | 10 | 10 | 10 | 51 | 56 | 51 |
| VENETO | 11 | 11 | 12 | 49 | 52 | 51 |
| | | | | | | |

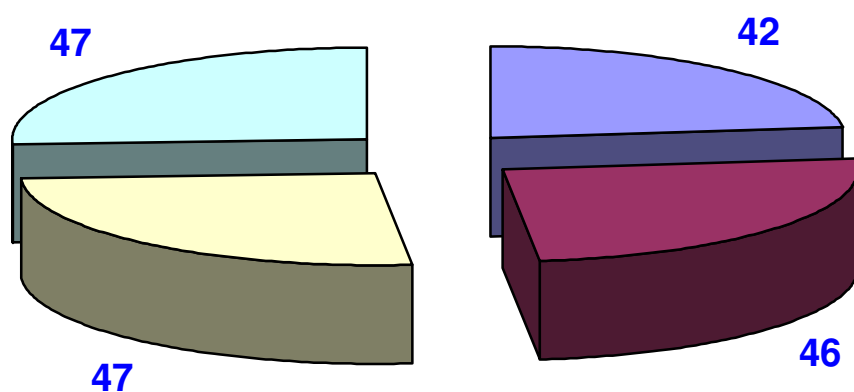
| PER COMANDO | | | | | | |
|----------------------------|---|-------------|-------------|--|-------------|-------------|
| | TEMPO MEDIO DI ARRIVO (uscita sede/arrivo sul luogo) | | | DURATA MEDIA DI INTERVENTO (inizio e chiusura operazioni) | | |
| ANNI DI RIFERIMENTO | 2000 | 2001 | 2002 | 2000 | 2001 | 2002 |
| AGRIGENTO | 10 | 10 | 10 | 49 | 51 | 45 |
| ALESSANDRIA | 8 | 8 | 8 | 38 | 40 | 38 |
| ANCONA | 8 | 8 | 8 | 42 | 43 | 41 |
| AREZZO | 9 | 9 | 9 | 40 | 42 | 41 |
| ASCOLI PICENO | 11 | 10 | 10 | 40 | 46 | 42 |
| ASTI | 11 | 10 | 11 | 41 | 45 | 43 |
| AVELLINO | 9 | 10 | 9 | 48 | 55 | 49 |
| BARI | 11 | 11 | 12 | 33 | 37 | 33 |
| BELLUNO | 10 | 10 | 11 | 67 | 55 | 73 |
| BENEVENTO | 11 | 12 | 11 | 62 | 64 | 53 |
| BERGAMO | 13 | 15 | 19 | 55 | 66 | 75 |
| BIELLA | 11 | 12 | 14 | 51 | 61 | 48 |
| BOLOGNA | 9 | 9 | 10 | 38 | 43 | 45 |
| BRESCIA | 12 | 12 | 12 | 52 | 60 | 54 |
| BRINDISI | 8 | 8 | 10 | 35 | 38 | 39 |
| CAGLIARI | 8 | 10 | 9 | 31 | 51 | 38 |
| CALTANISSETTA | 7 | 8 | 9 | 57 | 51 | 47 |
| CAMPOBASSO | 12 | 13 | 12 | 48 | 51 | 58 |
| CASERTA | 15 | 13 | 11 | 62 | 78 | 57 |
| CATANIA | 8 | 8 | 9 | 51 | 58 | 54 |
| CATANZARO | 14 | 13 | 14 | 66 | 61 | 51 |
| CHIETI | 12 | 12 | 11 | 57 | 57 | 50 |
| COMO | 12 | 11 | 14 | 52 | 52 | 63 |
| COSENZA | 15 | 14 | 13 | 74 | 73 | 62 |
| CREMONA | 10 | 11 | 11 | 41 | 57 | 57 |
| CROTONE | 9 | 10 | 9 | 47 | 53 | 44 |
| CUNEO | 11 | 10 | 11 | 53 | 51 | 55 |
| ENNA | 14 | 15 | 12 | 57 | 68 | 54 |
| FERRARA | 10 | 9 | 11 | 41 | 44 | 41 |
| FIRENZE | 15 | 15 | 15 | 36 | 38 | 36 |
| FOGGIA | 9 | 10 | 9 | 42 | 43 | 42 |
| FORLI | 9 | 10 | 9 | 38 | 40 | 38 |
| FROSINONE | | 11 | 12 | | 57 | 49 |
| GENOVA | 9 | 9 | 10 | 42 | 49 | 44 |
| GORIZIA | 8 | 8 | 10 | 47 | 49 | 42 |
| GROSSETO | 11 | 10 | 12 | 41 | 47 | 47 |
| IMPERIA | 8 | 8 | 9 | 54 | 58 | 52 |
| ISERNIA | 14 | 14 | 16 | 54 | 58 | 52 |
| L'AQUILA | 11 | 10 | 8 | 45 | 40 | 34 |
| LA SPEZIA | 11 | 8 | 10 | 45 | 23 | 40 |
| LATINA | 10 | 10 | 10 | 46 | 57 | 45 |
| LECCE | 11 | 11 | 10 | 47 | 45 | 46 |
| LECCO | 14 | 13 | 14 | 48 | 58 | 57 |
| LIVORNO | 7 | 9 | 10 | 38 | 44 | 47 |
| LODI | 10 | 9 | 10 | 44 | 44 | 50 |
| LUCCA | 9 | 10 | 10 | 39 | 51 | 40 |
| MACERATA | 12 | 12 | 13 | 50 | 55 | 47 |
| MANTOVA | 10 | 10 | 11 | 40 | 56 | 40 |
| MASSA CARRARA | 8 | 8 | 9 | 45 | 40 | 44 |

| ANNI DI RIFERIMENTO | TEMPO MEDIO DI ARRIVO (uscita sede/arrivo sul luogo) | | | DURATA MEDIA DI INTERVENTO (inizio e chiusura operazioni) | | |
|----------------------|---|------|------|--|------|------|
| | 2000 | 2001 | 2002 | 2000 | 2001 | 2002 |
| MATERA | 11 | 12 | 12 | 48 | 60 | 47 |
| MESSINA | 10 | 12 | 9 | 52 | 66 | 49 |
| MILANO | 12 | 12 | 11 | 42 | 58 | 42 |
| MODENA | 11 | 11 | 11 | 36 | 43 | 38 |
| NAPOLI | 8 | 11 | 7 | 52 | 56 | 49 |
| NOVARA | 9 | 8 | 10 | 49 | 62 | 49 |
| NUORO | 10 | 9 | 12 | 38 | 46 | 45 |
| ORISTANO | 11 | 11 | 13 | 37 | 47 | 41 |
| PADOVA | 11 | 12 | 14 | 47 | 52 | 49 |
| PALERMO | | 13 | 9 | | 59 | 48 |
| PARMA | 12 | 11 | 12 | 51 | 49 | 49 |
| PAVIA | 10 | 12 | 11 | 58 | 52 | 55 |
| PERUGIA | 10 | 10 | 9 | 48 | 48 | 43 |
| PESARO | 9 | 10 | 10 | 46 | 51 | 45 |
| PESCARA | 12 | 10 | 11 | 49 | 54 | 41 |
| PIACENZA | 10 | 13 | 10 | 41 | 48 | 44 |
| PISA | 10 | 10 | 11 | 43 | 49 | 45 |
| PISTOIA | 10 | 10 | 11 | 44 | 44 | 42 |
| PORDENONE | 9 | 9 | 8 | 39 | 41 | 41 |
| POTENZA | 17 | 17 | 16 | 68 | 77 | 60 |
| PRATO | 13 | 13 | 13 | 33 | 46 | 32 |
| RAGUSA | 11 | 12 | 11 | 43 | 62 | 44 |
| RAVENNA | 8 | 8 | 8 | 43 | 43 | 42 |
| REGGIO CALABRIA | 10 | 12 | 11 | 49 | 71 | 57 |
| REGGIO EMILIA | 11 | 9 | 9 | 34 | 37 | 35 |
| RIETI | 15 | 15 | 16 | 50 | 57 | 47 |
| RIMINI | 9 | 10 | 14 | 38 | 45 | 35 |
| ROMA | | | 17 | | | 36 |
| ROVIGO | 14 | 13 | 13 | 52 | 70 | 62 |
| SALERNO | 11 | 10 | 10 | 54 | 62 | 49 |
| SASSARI | 8 | 10 | 9 | 38 | 49 | 40 |
| SAVONA | 9 | 9 | 9 | 48 | 53 | 44 |
| SIENA | 11 | 11 | 13 | 37 | 39 | 38 |
| SIRACUSA | 8 | 9 | 9 | 49 | 60 | 49 |
| SONDRIO | 12 | 11 | 13 | 51 | 56 | 59 |
| TARANTO | 9 | 9 | 11 | 40 | 44 | 43 |
| TERAMO | 13 | 13 | 13 | 46 | 72 | 46 |
| TERNI | 10 | 11 | 10 | 55 | 71 | 59 |
| TORINO | | 10 | 10 | | 46 | 46 |
| TRAPANI | 10 | 10 | 12 | 45 | 52 | 43 |
| TREVISO | 11 | 11 | 11 | 54 | 66 | 55 |
| TRIESTE | 5 | 6 | 5 | 37 | 39 | 39 |
| UDINE | 10 | 10 | 10 | 49 | 52 | 54 |
| VARESE | 13 | 12 | 13 | 43 | 55 | 53 |
| VENEZIA | 11 | 12 | 13 | 38 | 42 | 42 |
| VERBANO-CUSIO-OSSOLA | 11 | 11 | 13 | 48 | 57 | 55 |
| VERCELLI | 12 | 12 | 13 | 53 | 48 | 50 |
| VERONA | 12 | 13 | 14 | 49 | 54 | 49 |
| VIBO VALENTIA | 12 | 12 | 12 | 64 | 74 | 55 |
| VICENZA | 9 | 9 | 9 | 48 | 49 | 47 |
| VITERBO | 12 | 12 | 14 | 46 | 56 | 48 |

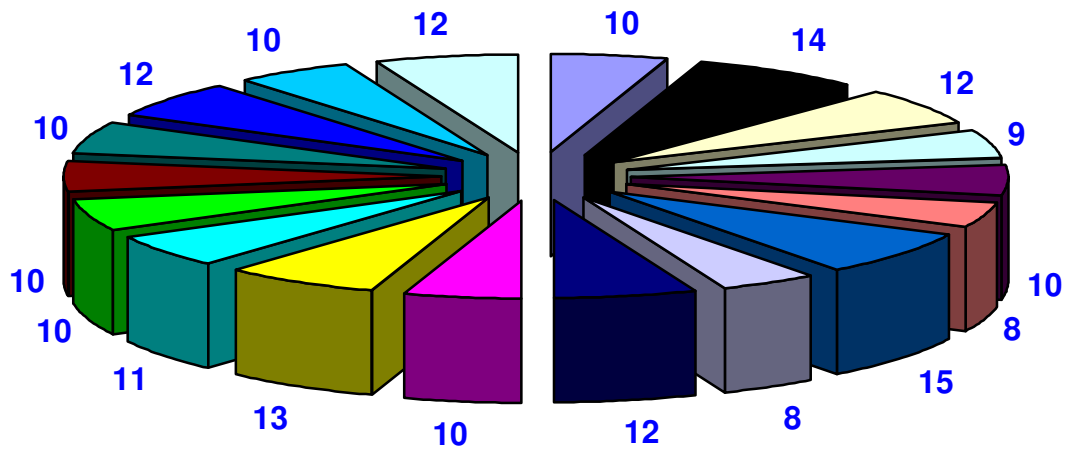
TEMPO MEDIO DI ARRIVO PER AREA TERRITORIALE



DURATA MEDIA DI INTERVENTO PER AREA TERRITORIALE

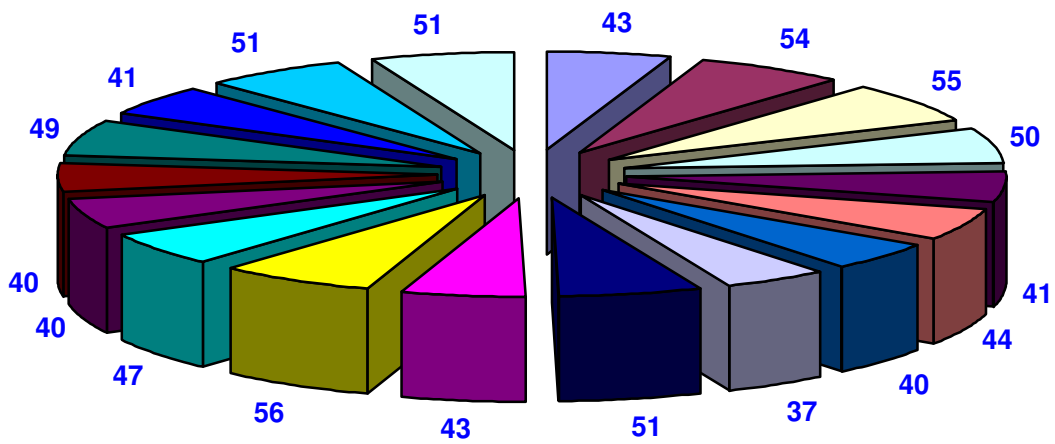


TEMPO MEDIO DI ARRIVO PER REGIONE



| | | |
|----------|----------------|--------------------------|
| ABRUZZO | BASILICATA | CALABRIA |
| CAMPANIA | EMILIA ROMAGNA | FRIULI VENEZIA GIULIA |
| LAZIO | LIGURIA | LOMBARDIA |
| MARCHE | MOLISE | PIEMONTE - VALLE D'AOSTA |
| PUGLIA | SARDEGNA | SICILIA |
| TOSCANA | UMBRIA | VENETO |

DURATA MEDIA DI INTERVENTO PER REGIONE



| | | |
|------------|------------------|----------------------------|
| ■ ABRUZZO | ■ BASILICATA | ■ CALABRIA |
| ■ CAMPANIA | ■ EMILIA ROMAGNA | ■ FRIULI VENEZIA GIULIA |
| ■ LAZIO | ■ LIGURIA | ■ LOMBARDIA |
| ■ MARCHE | ■ MOLISE | ■ PIEMONTE - VALLE D'AOSTA |
| ■ PUGLIA | ■ SARDEGNA | ■ SICILIA |
| ■ TOSCANA | ■ UMBRIA | ■ VENETO |

PER REGIONE

| | TEMPO MEDIO DI ARRIVO (Uscita Sede/Arrivo sul Luogo) | | | | DURATA MEDIA DI INTERVENTO (Inizio e chiusura operazioni) | | | |
|---|--|--|--|---|---|--|--|---|
| | <i>INCENDIO A SEGUITO RILASCIO DI GAS</i> | <i>INCENDIO DOVUTO A SCOPPIO</i> | <i>INCENDIO NORMALE (GENERICO)</i> | <i>SCOPPIO DOVUTO AD INCENDIO</i> | <i>INCENDIO A SEGUITO RILASCIO DI GAS</i> | <i>INCENDIO DOVUTO A SCOPPIO</i> | <i>INCENDIO NORMALE (GENERICO)</i> | <i>SCOPPIO DOVUTO AD INCENDIO</i> |
| ABRUZZO | 12 | 11 | 11 | 8 | 44 | 101 | 39 | 55 |
| BASILICATA | 6 | 8 | 18 | 14 | 69 | 133 | 60 | 40 |
| CALABRIA | 13 | 8 | 14 | 10 | 64 | 59 | 62 | 55 |
| CAMPANIA | 11 | 9 | 9 | 12 | 65 | 100 | 49 | 78 |
| EMILIA ROMAGNA | 13 | 12 | 12 | 9 | 113 | 66 | 52 | 67 |
| FRIULI VENEZIA GIULIA | 8 | 15 | 10 | 14 | 58 | 143 | 55 | 135 |
| LAZIO | 14 | 16 | 14 | 9 | 49 | 74 | 42 | 52 |
| LIGURIA | 6 | 5 | 8 | 7 | 80 | 47 | 50 | 107 |
| LOMBARDIA | 16 | 11 | 12 | 14 | 103 | 108 | 57 | 88 |
| MARCHE | 10 | 11 | 12 | 8 | 48 | 114 | 50 | 49 |
| MOLISE | 10 | 7 | 14 | 21 | 25 | 24 | 58 | 91 |
| PIEMONTE - VALLE D'AOSTA | 14 | 9 | 11 | 12 | 95 | 77 | 55 | 78 |
| PUGLIA | 7 | 13 | 12 | 14 | 40 | 74 | 40 | 58 |
| SARDEGNA | 10 | 13 | 11 | 13 | 64 | 69 | 41 | 54 |
| SICILIA | 10 | 11 | 12 | 9 | 64 | 69 | 51 | 56 |
| TOSCANA | 9 | 12 | 11 | 14 | 87 | 69 | 45 | 112 |
| UMBRIA | 8 | 6 | 10 | 17 | 66 | 52 | 48 | 38 |
| VENETO | 12 | 29 | 13 | 13 | 70 | 177 | 58 | 226 |

TEMPI MEDI DI INTERVENTO (Categoria A – Incendi)
(Espressi in minuti)

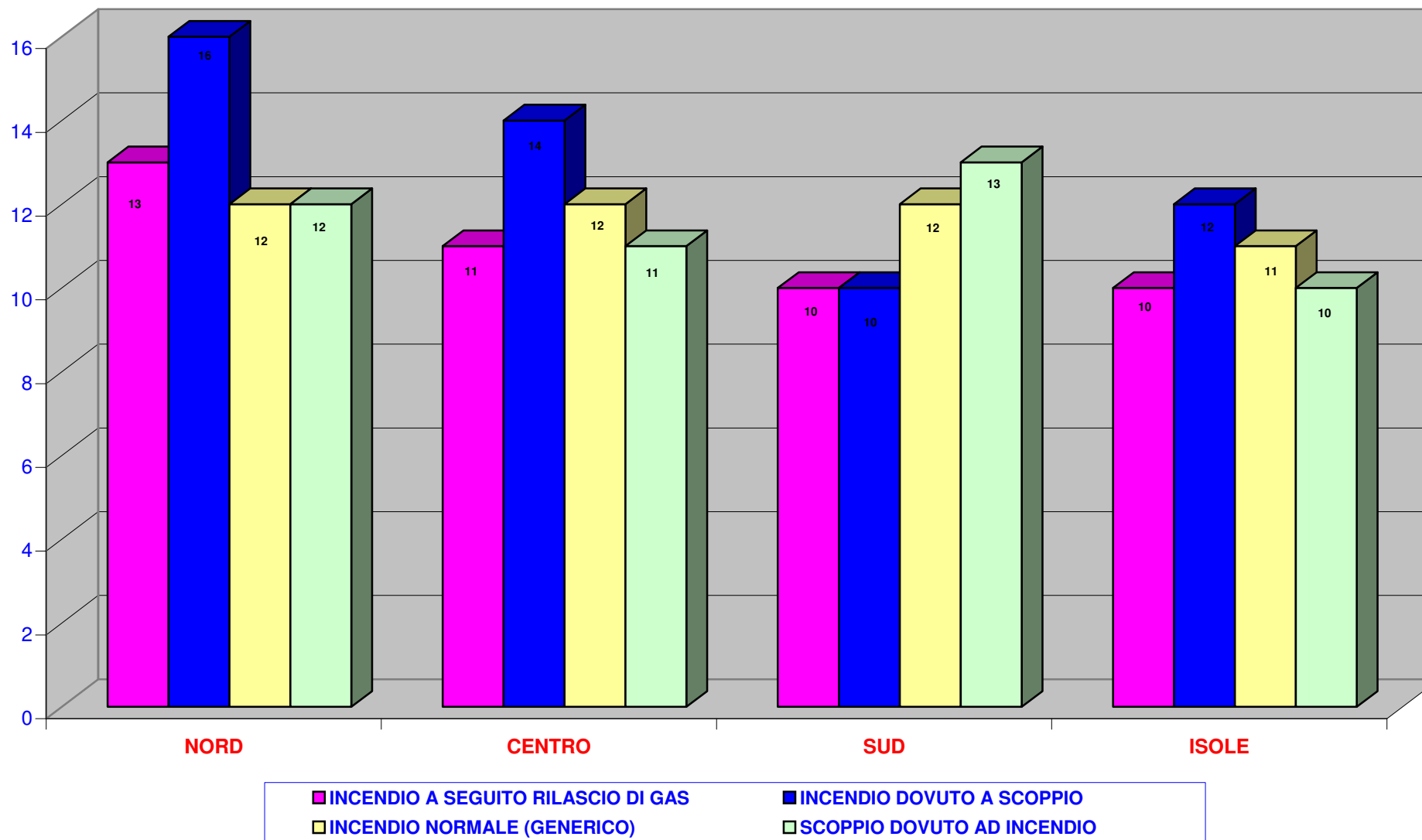
PER AREA TERRITORIALE

| | TEMPO MEDIO DI ARRIVO <i>(Uscita Sede/Arrivo sul Luogo)</i> | | | | DURATA MEDIA DI INTERVENTO <i>(Inizio e chiusura operazioni)</i> | | | |
|---------------|---|--|--|---|--|--|--|---|
| | <i>INCENDIO A SEGUIDO RILASCIO DI GAS</i> | <i>INCENDIO DOVUTO A SCOPPIO</i> | <i>INCENDIO NORMALE (GENERICO)</i> | <i>SCOPPIO DOVUTO AD INCENDIO</i> | <i>INCENDIO A SEGUIDO RILASCIO DI GAS</i> | <i>INCENDIO DOVUTO A SCOPPIO</i> | <i>INCENDIO NORMALE (GENERICO)</i> | <i>SCOPPIO DOVUTO AD INCENDIO</i> |
| NORD | 13 | 16 | 12 | 12 | 92 | 117 | 55 | 104 |
| CENTRO | 11 | 14 | 12 | 11 | 64 | 77 | 44 | 79 |
| SUD | 10 | 10 | 12 | 13 | 55 | 83 | 49 | 62 |
| ISOLE | 10 | 12 | 11 | 10 | 64 | 69 | 49 | 55 |

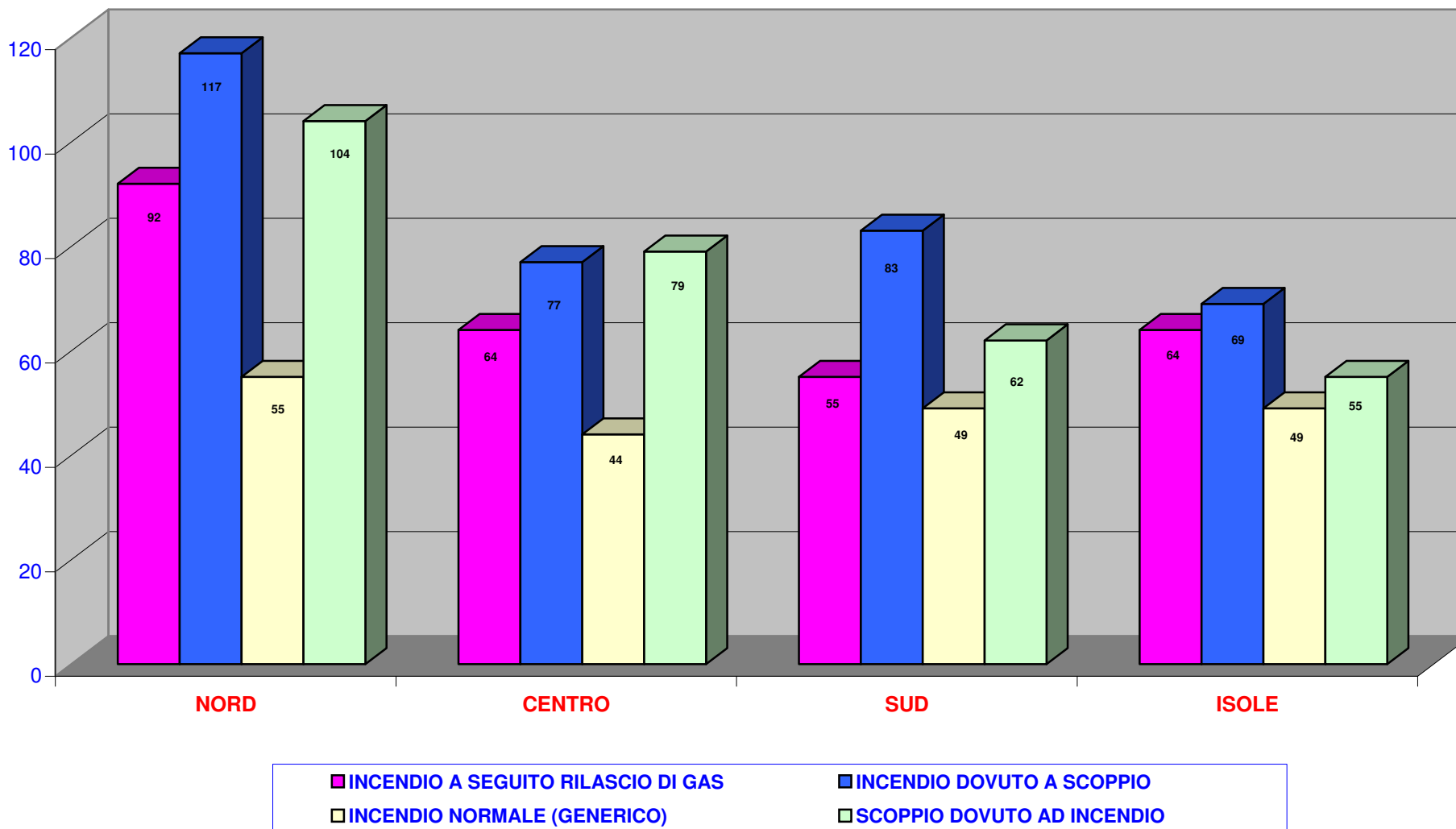
PER REGIONE

| | TEMPO MEDIO DI ARRIVO | | | | DURATA MEDIA DI INTERVENTO | | | |
|---|---|--|--|---|---|--|--|---|
| | (Uscita Sede/Arrivo sul Luogo) | | | | (Inizio e chiusura operazioni) | | | |
| | <i>INCENDIO A SEGUITO RILASCIO DI GAS</i> | <i>INCENDIO DOVUTO A SCOPPIO</i> | <i>INCENDIO NORMALE (GENERICO)</i> | <i>SCOPPIO DOVUTO AD INCENDIO</i> | <i>INCENDIO A SEGUITO RILASCIO DI GAS</i> | <i>INCENDIO DOVUTO A SCOPPIO</i> | <i>INCENDIO NORMALE (GENERICO)</i> | <i>SCOPPIO DOVUTO AD INCENDIO</i> |
| ABRUZZO | 12 | 11 | 11 | 8 | 44 | 101 | 39 | 55 |
| BASILICATA | 6 | 8 | 18 | 14 | 69 | 133 | 60 | 40 |
| CALABRIA | 13 | 8 | 14 | 10 | 64 | 59 | 62 | 55 |
| CAMPANIA | 11 | 9 | 9 | 12 | 65 | 100 | 49 | 78 |
| EMILIA ROMAGNA | 13 | 12 | 12 | 9 | 113 | 66 | 52 | 67 |
| FRIULI VENEZIA GIULIA | 8 | 15 | 10 | 14 | 58 | 143 | 55 | 135 |
| LAZIO | 14 | 16 | 14 | 9 | 49 | 74 | 42 | 52 |
| LIGURIA | 6 | 5 | 8 | 7 | 80 | 47 | 50 | 107 |
| LOMBARDIA | 16 | 11 | 12 | 14 | 103 | 108 | 57 | 88 |
| MARCHE | 10 | 11 | 12 | 8 | 48 | 114 | 50 | 49 |
| MOLISE | 10 | 7 | 14 | 21 | 25 | 24 | 58 | 91 |
| PIEMONTE - VALLE D'AOSTA | 14 | 9 | 11 | 12 | 95 | 77 | 55 | 78 |
| PUGLIA | 7 | 13 | 12 | 14 | 40 | 74 | 40 | 58 |
| SARDEGNA | 10 | 13 | 11 | 13 | 64 | 69 | 41 | 54 |
| SICILIA | 10 | 11 | 12 | 9 | 64 | 69 | 51 | 56 |
| TOSCANA | 9 | 12 | 11 | 14 | 87 | 69 | 45 | 112 |
| UMBRIA | 8 | 6 | 10 | 17 | 66 | 52 | 48 | 38 |
| VENETO | 12 | 29 | 13 | 13 | 70 | 177 | 58 | 226 |

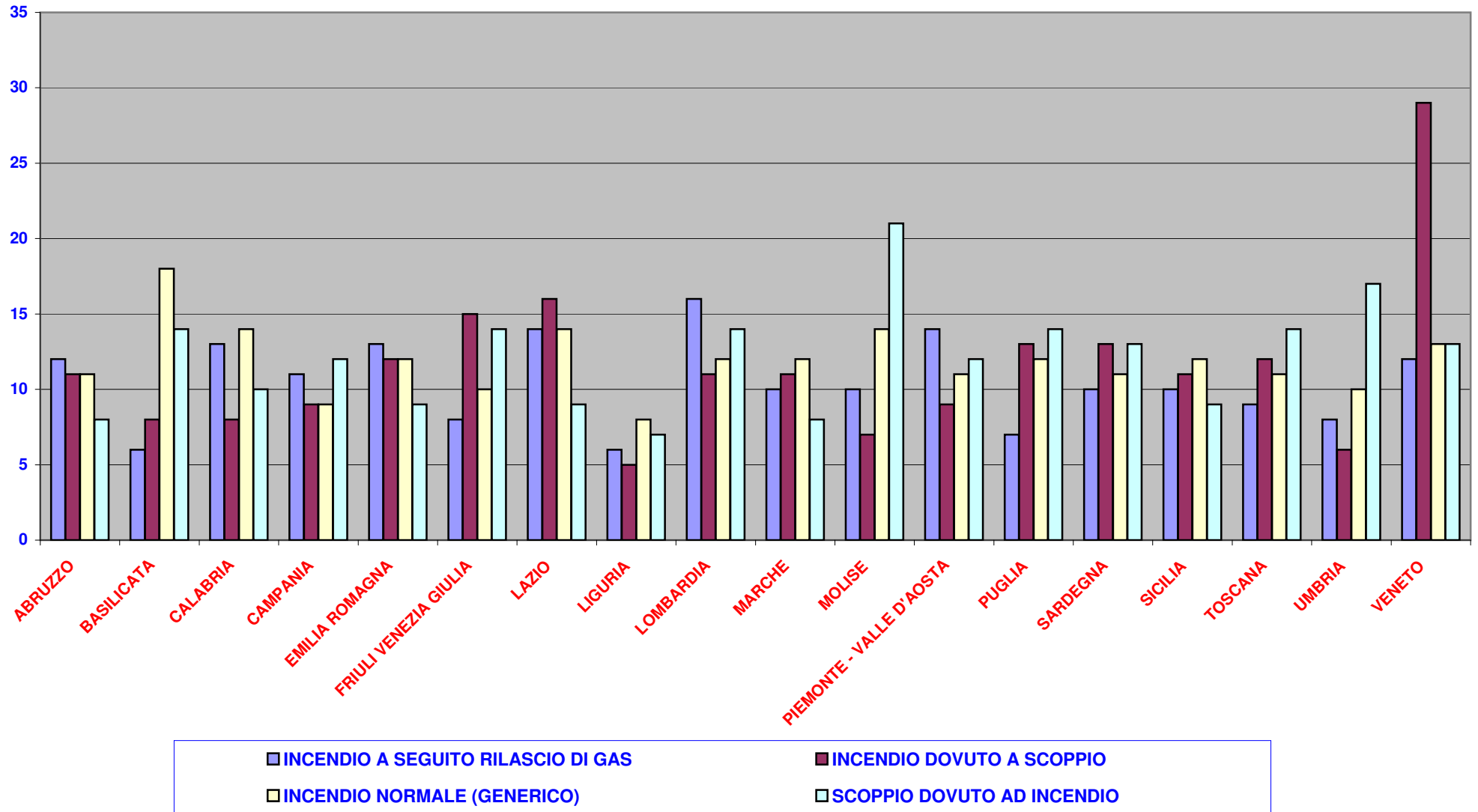
TEMPO MEDIO DI ARRIVO PER AREA TERRITORIALE (Categoria A - Incendi)



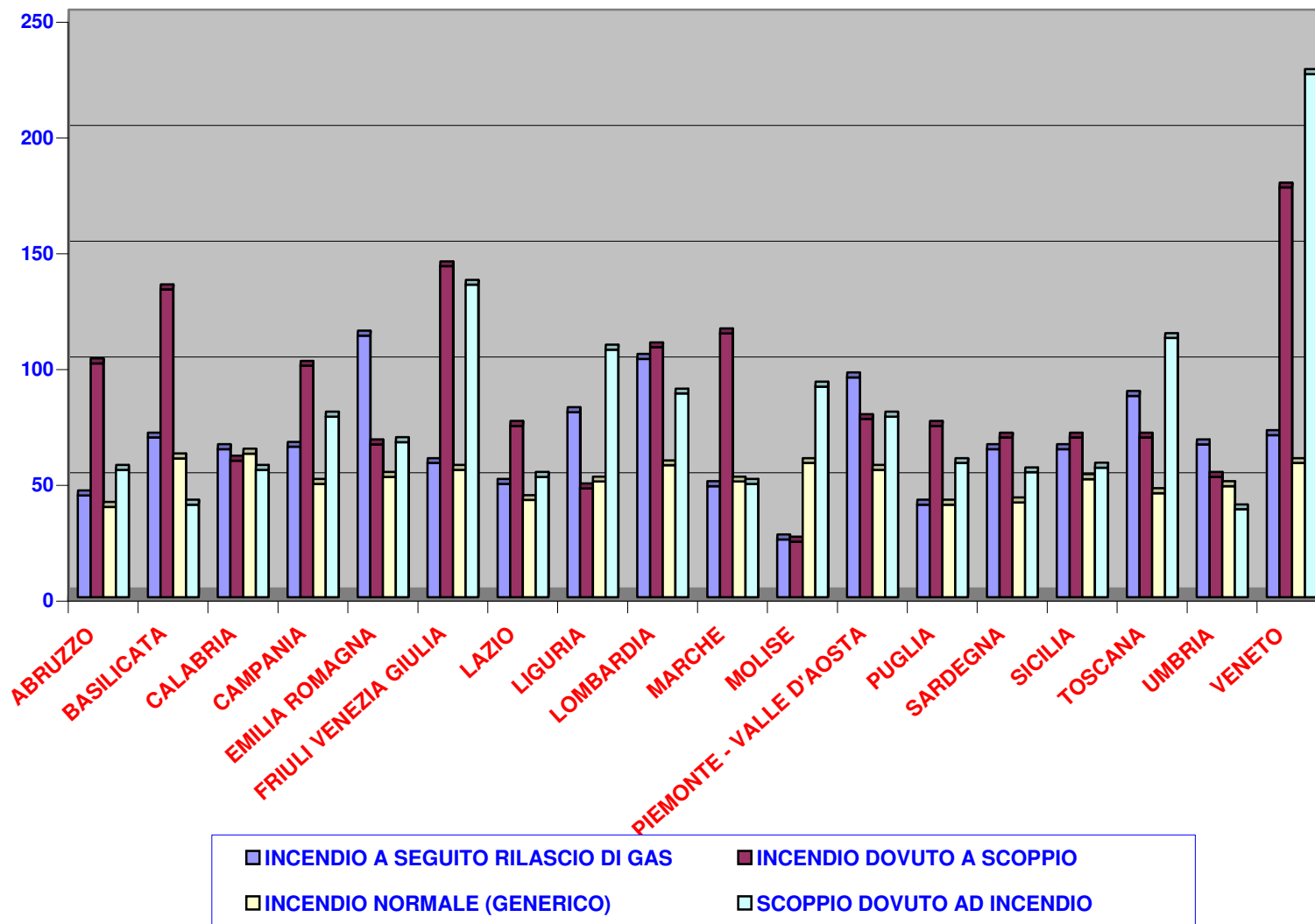
DURATA MEDIA DI INTERVENTO PER AREA TERRITORIALE (Categoria A - Incendi)



TEMPO MEDIO DI ARRIVO PER REGIONE (Categoria A - Incendi)



DURATA MEDIA DI INTERVENTO PER AREA TERRITORIALE (Categoria A - Incendi)

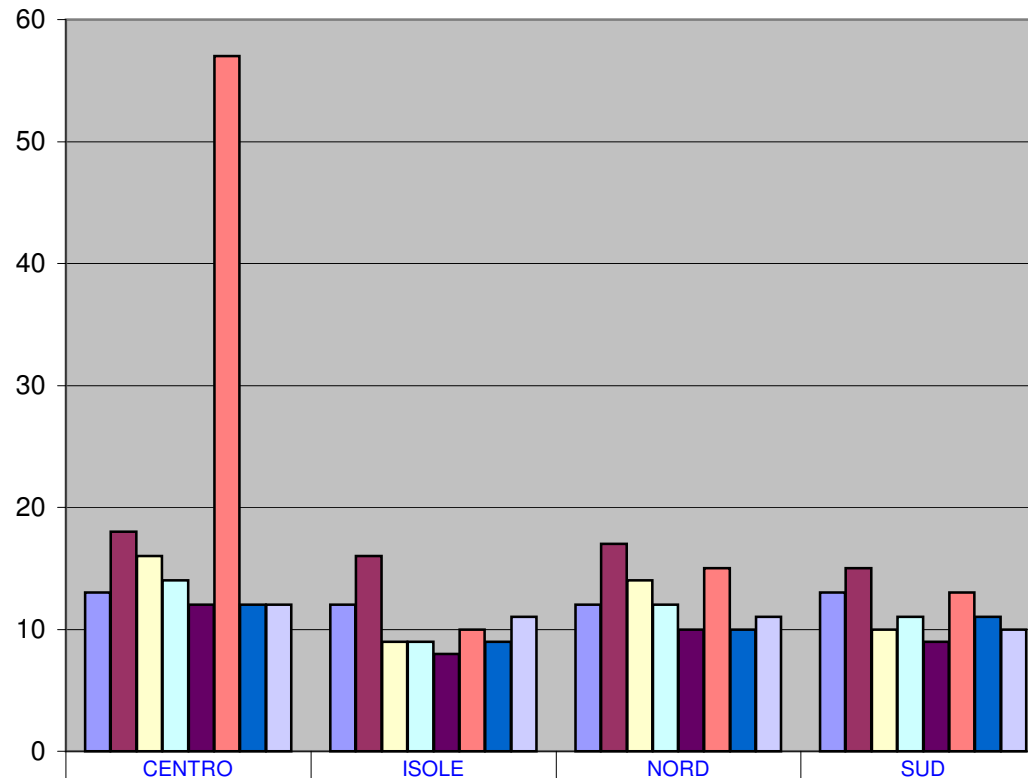


TEMPI MEDI DI INTERVENTO PER CATEGORIE
(Espressi in minuti)

PER AREA TERRITORIALE

| TEMPO MEDIO DI ARRIVO (Uscita Sede / Arrivo sul Luogo) | | | | | | | | |
|--|--|-----------------------------------|----------------------------------|--------------------------------|-------------------------------|---|------------------|--------------------------------------|
| | CATEGORIA <u>B</u> INCIDENTI STRADALI | CATEGORIA <u>C</u> RECUPERI | CATEGORIA <u>D</u> STATICA | CATEGORIA <u>E</u> ACQUA | CATEGORIA <u>F</u> VARI | CATEGORIA <u>G</u> AEROPORTI E PORTI | FALSO ALLARME | INTERVENTO NON PIU' NECESSARIO |
| | | | | | | | | |
| CENTRO | 13 | 18 | 16 | 14 | 12 | 57 | 12 | 12 |
| ISOLE | 12 | 16 | 9 | 9 | 8 | 10 | 9 | 11 |
| NORD | 12 | 17 | 14 | 12 | 10 | 15 | 10 | 11 |
| SUD | 13 | 15 | 10 | 11 | 9 | 13 | 11 | 10 |
| | | | | | | | | |

TEMPO MEDIO DI ARRIVO PER AREA TERRITORIALE (CATEGORIE-B-C-D-E-F-G-)



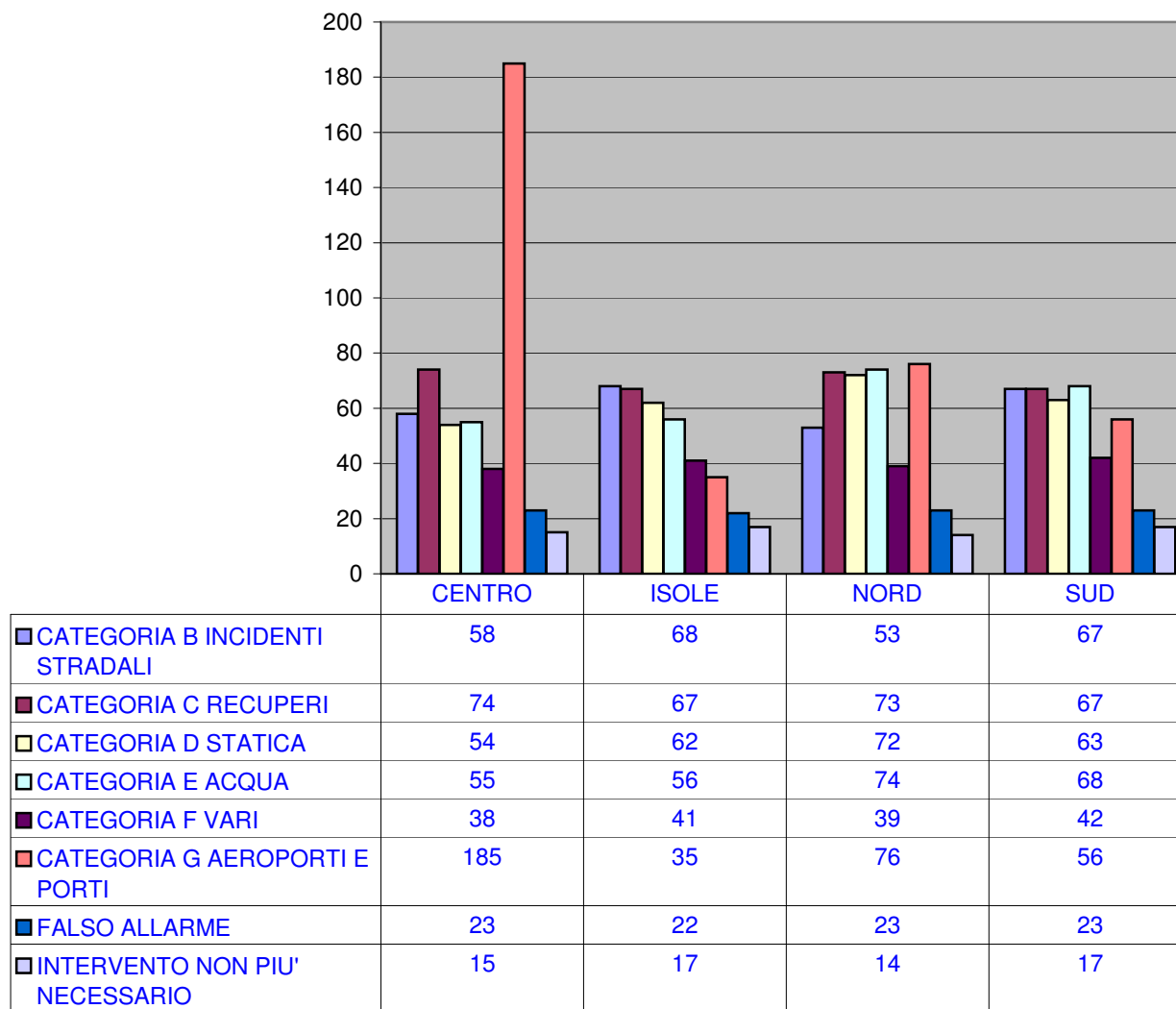
| | CENTRO | ISOLE | NORD | SUD |
|--------------------------------|--------|-------|------|-----|
| CATEGORIA B INCIDENTI STRADALI | 13 | 12 | 12 | 13 |
| CATEGORIA C RECUPERI | 18 | 16 | 17 | 15 |
| CATEGORIA D STATICA | 16 | 9 | 14 | 10 |
| CATEGORIA E ACQUA | 14 | 9 | 12 | 11 |
| CATEGORIA F VARI | 12 | 8 | 10 | 9 |
| CATEGORIA G AEROPORTI E PORTI | 57 | 10 | 15 | 13 |
| FALSO ALLARME | 12 | 9 | 10 | 11 |
| INTERVENTO NON PIU' NECESSARIO | 12 | 11 | 11 | 10 |

TEMPI MEDI DI INTERVENTO (CATEGORIA – B – C – D – E – F – G)
(ESPRESSI IN MINUTI)

PER AREA TERRITORIALE

| DURATA MEDIA DI INTERVENTO (Inizio e chiusura operazioni) | | | | | | | | |
|--|---|-------------------------------------|------------------------------------|----------------------------------|---------------------------------|--|--------------------------|---|
| | <i>CATEGORIA B INCIDENTI STRADALI</i> | <i>CATEGORIA C RECUPERI</i> | <i>CATEGORIA D STATICA</i> | <i>CATEGORIA E ACQUA</i> | <i>CATEGORIA F VARI</i> | <i>CATEGORIA G AEROPORTI E PORTI</i> | <i>FALSO ALLARME</i> | <i>INTERVENTO NON PIU' NECESSARIO</i> |
| | | | | | | | | |
| CENTRO | 58 | 74 | 54 | 55 | 38 | 185 | 23 | 15 |
| ISOLE | 68 | 67 | 62 | 56 | 41 | 35 | 22 | 17 |
| NORD | 53 | 73 | 72 | 74 | 39 | 76 | 23 | 14 |
| SUD | 67 | 67 | 63 | 68 | 42 | 56 | 23 | 17 |
| | | | | | | | | |

DURATA MEDIA DI INTERVENTO PER AREA TERRITORIALE (CATEGORIE-B-C-D-E-F-G)



INTERVENTI PER CATEGORIE E SOTTOCATEGORIE

| INCENDI - (Categoria A) | |
|------------------------------------|----------------|
| INCENDIO A SEGUITO RILASCIO DI GAS | 637 |
| INCENDIO DOVUTO A SCOPPIO | 565 |
| INCENDIO NORMALE (GENERICO) | 178.861 |
| SCOPPIO DOVUTO AD INCENDIO | 264 |
| TOTALE | 180.327 |

| INCIDENTI STRADALI - (Categoria B) | |
|--|---------------|
| INCIDENTE STRADALE CON MEZZO TRASPORTANTE MERCI PERICOLOSE | 232 |
| INCIDENTE STRADALE GENERICO | 41.364 |
| RIBALTAMENTO DI MEZZO TRASPORTANTE MERCI PERICOLOSE | 309 |
| RIMOZIONE OSTACOLI NON DOVUTI AL TRAFFICO | 3.957 |
| TOTALE | 45.862 |

| RECUPERI - (Categoria C) | |
|-------------------------------------|--------------|
| RECUPERO PARAFULMINI RADIOATTIVI | 28 |
| RECUPERO RILEVATORI VARI | 66 |
| RECUPERO SOSTANZE RADIOATTIVE | 61 |
| RECUPERO VEICOLI E MERCI -GENERICO- | 8.655 |
| TOTALE | 8.810 |

| STATICA - (Categoria D) | |
|--------------------------------|---------------|
| DISSESTO STATICO -GENERICO- | 38.241 |
| SPROFONDAMENTO SEDE STRADALE | 837 |
| SPROFONDAMENTO TERRENO | 561 |
| VALANGHE E FRANE | 2.604 |
| TOTALE | 42.243 |

| ACQUA - (Categoria E) | |
|--|---------------|
| DANNI D ACQUA IN GENERE | 33.594 |
| PROSCIUGAMENTO IN GENERE | 10.589 |
| RIFORNIMENTO IDRICO | 3.335 |
| STRARIPAMENTI, INONDAZIONI, MAREGGIATE | 2.276 |
| TOTALE | 49.794 |

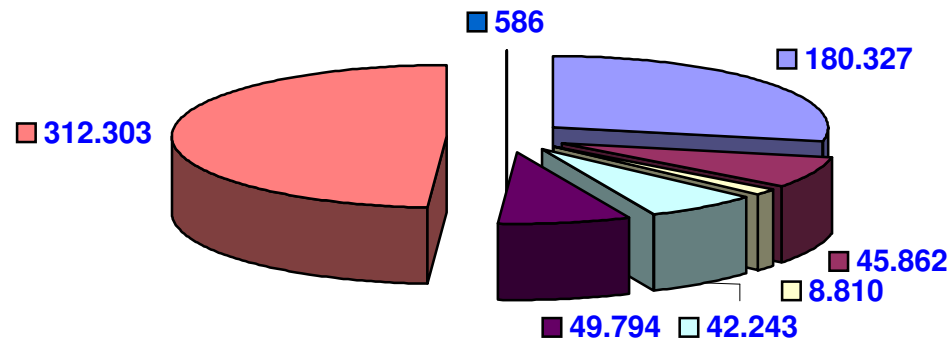
| VARI - (Categoria F) | |
|-----------------------------------|----------------|
| ALTRI TIPI | 96.787 |
| APERTURA PORTE E FINESTRE | 99.378 |
| ASCENSORI BLOCCATI | 14.988 |
| CATTURA FOLLI O ALIENATI | 953 |
| FUGA GAS | 25.066 |
| INCIDENTI SUL LAVORO | 511 |
| LAVAGGIO STRADA | 14.072 |
| RECUPERO ANIMALI MORTI | 1.331 |
| RECUPERO SALME | 1.305 |
| SALVATAGGIO ANIMALI | 12.195 |
| SALVATAGGIO PERSONE | 910 |
| SERVIZIO DI ASSISTENZA (GENERICO) | 10.934 |
| SOCCORSO A PERSONE | 32.984 |
| TRASPORTO AMMALATI | 889 |
| TOTALE | 312.303 |

| AEROPORTI E PORTI - (Categoria G) | |
|--|------------|
| EMERGENZA CARRELLO AEROMOBILE BLOCCATO | 101 |
| INCENDIO AEROMOBILE | 109 |
| INCENDIO NAVE O TRAGHETTO | 91 |
| RECUPERO AEROMOBILE | 118 |
| RICERCA AEROMOBILE | 167 |
| TOTALE | 586 |

| | |
|-------------------------------|----------------|
| INTERVENTI COMPLESSIVI | 706.556 |
|-------------------------------|----------------|

| | |
|--------------------------------|---------------|
| FALSO ALLARME | 21.169 |
| INTERVENTO NON PIU' NECESSARIO | 45.462 |
| TOTALE | 66.631 |

INTERVENTI PER CATEGORIE E SOTTOCATEGORIE

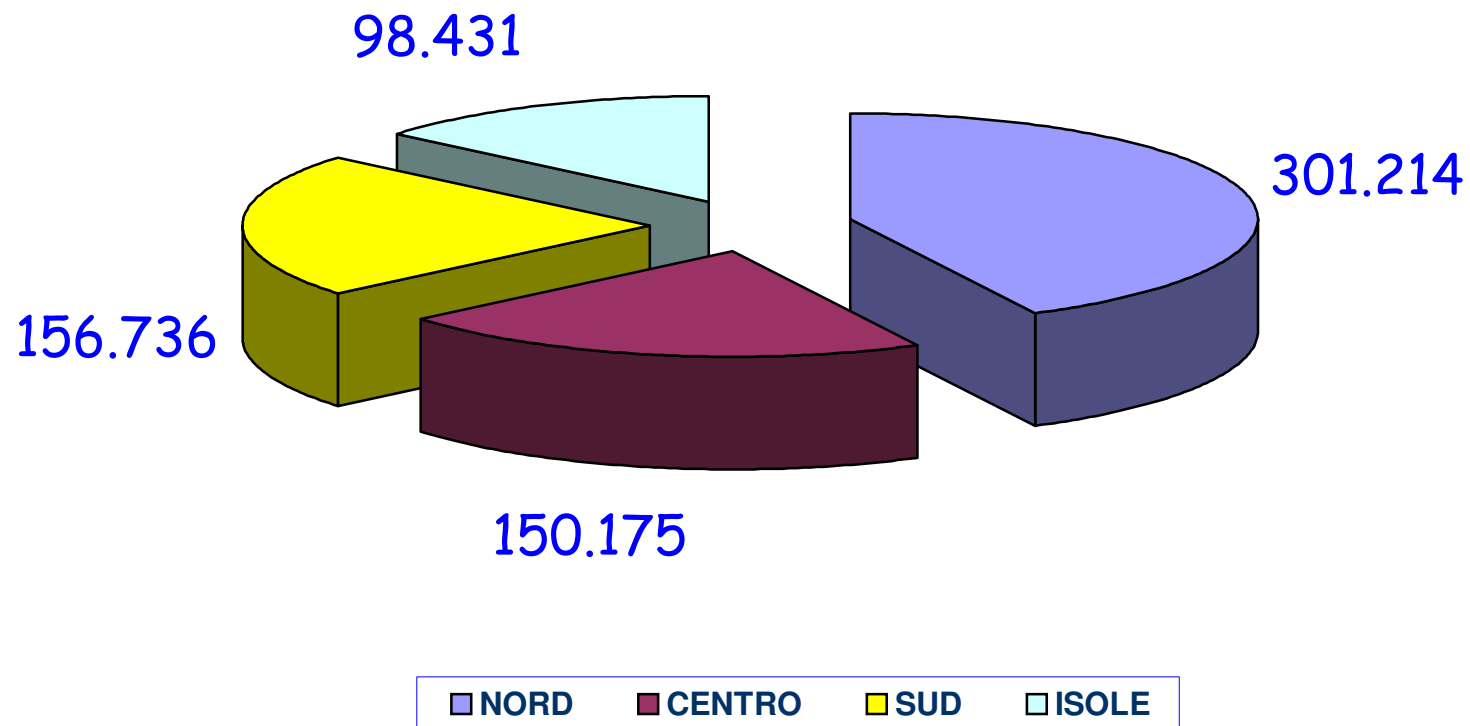


| | |
|-------------------------------------|--------------------------------------|
| ■ INCENDI - (Categoria A) | ■ INCIDENTI STRADALI - (Categoria B) |
| ■ RECUPERI - (Categoria C) | ■ STATICA - (Categoria D) |
| ■ ACQUA - (Categoria E) | ■ VARI - (Categoria F) |
| ■ AEROPORTI E PORTI - (Categoria G) | |

INTERVENTI PER AREA TERRITORIALE

| | <i>INCENDI</i> | <i>INCIDENTI STRADALI</i> | <i>RECUPERI</i> | <i>STATICA</i> | <i>ACQUA</i> | <i>VARI</i> | <i>AEROPORTI E PORTI</i> | <i>FALSO ALLARME</i> | <i>INTERVENTO NON PIU' NECESSARIO</i> | <i>TOTALE PER AREA</i> |
|-----------------------------|----------------|---------------------------|-----------------|----------------|---------------|----------------|--------------------------|----------------------|---------------------------------------|------------------------|
| NORD | 61.278 | 27.106 | 3.522 | 10.025 | 24.919 | 143.317 | 271 | 10.130 | 20.646 | 301.214 |
| CENTRO | 31.270 | 9.398 | 2.736 | 6.615 | 8.681 | 77.967 | 170 | 4.559 | 8.779 | 150.175 |
| SUD | 53.383 | 6.276 | 1.927 | 11.910 | 10.540 | 58.420 | 82 | 3.865 | 10.333 | 156.736 |
| ISOLE | 34.396 | 3.082 | 625 | 13.693 | 5.654 | 32.599 | 63 | 2.615 | 5.704 | 98.431 |
| TOTALE PER CATEGORIE | 180.327 | 45.862 | 8.810 | 42.243 | 49.794 | 312.303 | 586 | 21.169 | 45.462 | 706.556 |

INTERVENTI PER AREA TERRITORIALE



INTERVENTI PER REGIONE

| | <i>INCENDI</i> | <i>INCIDENTI STRADALI</i> | <i>RECUPERI</i> | <i>STATICA</i> | <i>ACQUA</i> | <i>VARI</i> | <i>AEROPORTI O PORTI</i> | <i>FALSO ALLARME</i> | <i>INTERVENTO NON PIU' NECESSARIO</i> | <i>TOTALE PER REGIONE</i> |
|---------------------------------|----------------|---------------------------|-----------------|----------------|--------------|-------------|--------------------------|----------------------|---------------------------------------|---------------------------|
| ABRUZZO | 4.469 | 1.782 | 504 | 1.369 | 1.774 | 10.277 | 14 | 484 | 1.355 | 22.028 |
| BASILICATA | 2.491 | 454 | 140 | 212 | 311 | 2.915 | 5 | 227 | 507 | 7.262 |
| CALABRIA | 11.954 | 855 | 523 | 1.607 | 1.953 | 9.719 | 9 | 539 | 1.271 | 28.430 |
| CAMPANIA | 15.955 | 1.348 | 341 | 4.605 | 3.783 | 17.610 | 26 | 1.123 | 3.603 | 48.394 |
| EMILIA ROMAGNA | 11.040 | 4.673 | 546 | 998 | 2.696 | 28.862 | 49 | 1.936 | 3.956 | 54.756 |
| FRIULI VENEZIA GIULIA | 2.736 | 2.237 | 196 | 676 | 1.842 | 9.839 | 14 | 364 | 1.065 | 18.969 |
| LAZIO | 14.556 | 3.289 | 573 | 3.246 | 4.100 | 28.935 | 69 | 2.009 | 3.503 | 60.280 |
| LIGURIA | 3.718 | 1.329 | 375 | 1.125 | 2.056 | 18.745 | 26 | 1.455 | 1.583 | 30.412 |
| LOMBARDIA | 20.983 | 6.977 | 736 | 4.139 | 9.784 | 32.231 | 87 | 2.050 | 5.424 | 82.411 |
| MARCHE | 4.368 | 2.490 | 718 | 617 | 1.126 | 13.783 | 4 | 528 | 1.439 | 25.073 |
| MOLISE | 1.205 | 249 | 103 | 528 | 339 | 2.691 | 3 | 132 | 281 | 5.531 |
| PIEMONTE - VALLE D'AOSTA | 13.472 | 6.226 | 292 | 1.432 | 4.640 | 29.499 | 48 | 2.919 | 5.141 | 63.669 |

| | <i>INCENDI</i> | <i>INCIDENTI STRADALI</i> | <i>RECUPERI</i> | <i>STATICA</i> | <i>ACQUA</i> | <i>VARI</i> | <i>AEROPORTI O PORTI</i> | <i>FALSO ALLARME</i> | <i>INTERVENTO NON PIU' NECESSARIO</i> | <i>TOTALE PER REGIONE</i> |
|-----------------------------|----------------|---------------------------|-----------------|----------------|---------------|----------------|--------------------------|----------------------|---------------------------------------|---------------------------|
| PUGLIA | 17.309 | 1.588 | 316 | 3.589 | 2.380 | 15.208 | 25 | 1.360 | 3.316 | 45.091 |
| SARDEGNA | 8.113 | 1.177 | 163 | 1.441 | 1.819 | 9.186 | 23 | 820 | 1.362 | 24.104 |
| SICILIA | 26.283 | 1.905 | 462 | 12.252 | 3.835 | 23.413 | 40 | 1.795 | 4.342 | 74.327 |
| TOSCANA | 10.268 | 3.095 | 1.153 | 2.495 | 2.914 | 29.890 | 96 | 1.711 | 3.284 | 54.906 |
| UMBRIA | 2.078 | 524 | 292 | 257 | 541 | 5.359 | 1 | 311 | 553 | 9.916 |
| VENETO | 9.329 | 5.664 | 1.377 | 1.655 | 3.901 | 24.141 | 47 | 1.406 | 3.477 | 50.997 |
| TOTALE PER CATEGORIE | 180.327 | 45.862 | 8.810 | 42.243 | 49.794 | 312.303 | 586 | 21.169 | 45.462 | 706.556 |

INTERVENTI PER PROVINCIA

| | INCENDI | INCIDENTI STRADALI | RECUPERI | STATICA | ACQUA | VARI | AEROPORTI O PORTI | FALSO ALLARME | INTERVENTO NON PIU' NECESSARIO | TOTALE PER PROVINCIA | MEDIA MENSILE INTERV. |
|----------------------|---------|--------------------|----------|---------|-------|-------|-------------------|---------------|--------------------------------|----------------------|-----------------------|
| AGRIGENTO | 2.352 | 157 | 42 | 236 | 195 | 1.480 | 2 | 24 | 219 | 4.707 | 392 |
| ALESSANDRIA | 1.224 | 749 | 25 | 124 | 459 | 3.344 | 7 | 332 | 495 | 6.759 | 563 |
| ANCONA | 1.357 | 830 | 368 | 260 | 425 | 4.819 | | 171 | 520 | 8.750 | 729 |
| AREZZO | 640 | 284 | 156 | 126 | 226 | 2.487 | 2 | 19 | 248 | 4.188 | 349 |
| ASCOLI PICENO | 1.113 | 394 | 117 | 146 | 249 | 3.109 | 5 | 128 | 248 | 5.509 | 459 |
| ASTI | 925 | 369 | 58 | 67 | 154 | 1.695 | | 168 | 292 | 3.728 | 311 |
| AVELLINO | 1.214 | 179 | 77 | 402 | 407 | 2.209 | 2 | 121 | 355 | 4.966 | 414 |
| BARI | 4.842 | 417 | 65 | 966 | 846 | 4.665 | 10 | 484 | 1.221 | 13.516 | 1.126 |
| BELLUNO | 852 | 879 | 274 | 366 | 981 | 2.392 | 4 | 232 | 501 | 6.481 | 540 |
| BENEVENTO | 1.304 | 187 | 84 | 446 | 308 | 1.754 | | 75 | 103 | 4.261 | 355 |
| BERGAMO | 1.621 | 352 | 68 | 574 | 480 | 2.233 | 5 | 121 | 796 | 6.250 | 521 |
| BIELLA | 452 | 146 | 4 | 76 | 180 | 1.363 | 2 | 49 | 87 | 2.359 | 197 |
| BOLOGNA | 2.849 | 1.069 | 250 | 371 | 929 | 8.167 | 28 | 721 | 1.258 | 15.642 | 1.304 |
| BRESCIA | 2.966 | 871 | 126 | 296 | 682 | 2.904 | 9 | 280 | 726 | 8.860 | 738 |
| BRINDISI | 2.536 | 199 | 31 | 198 | 255 | 1.623 | 4 | 199 | 318 | 5.363 | 447 |
| CAGLIARI | 3.852 | 296 | 33 | 741 | 676 | 3.736 | 9 | 408 | 624 | 10.375 | 865 |
| CALTANISSETTA | 1.995 | 147 | 48 | 238 | 482 | 1.981 | 2 | 95 | 310 | 5.298 | 442 |
| CAMPOBASSO | 786 | 123 | 44 | 400 | 215 | 1.760 | | 76 | 195 | 3.599 | 300 |
| CASERTA | 2.996 | 289 | 30 | 532 | 439 | 2.310 | 5 | 185 | 613 | 7.399 | 617 |
| CATANIA | 5.196 | 349 | 91 | 3.681 | 1.010 | 5.234 | 15 | 541 | 1.039 | 17.156 | 1.430 |
| CATANZARO | 2.475 | 204 | 129 | 364 | 598 | 2.379 | 5 | 93 | 292 | 6.539 | 545 |
| CHIETI | 1.409 | 619 | 223 | 814 | 736 | 3.555 | 1 | 100 | 417 | 7.874 | 656 |
| COMO | 1.517 | 447 | 113 | 229 | 1.144 | 2.279 | 8 | 97 | 472 | 6.306 | 526 |
| COSENZA | 3.416 | 234 | 54 | 304 | 470 | 2.485 | 1 | 125 | 441 | 7.530 | 628 |
| CREMONA | 544 | 445 | 39 | 124 | 307 | 1.136 | | 53 | 218 | 2.866 | 239 |
| CROTONE | 1.467 | 106 | 65 | 180 | 259 | 1.306 | 1 | 82 | 86 | 3.552 | 296 |

| | INCENDI | INCIDENTI STRADALI | RECUPERI | STATICA | ACQUA | VARI | AEROPORTI O PORTI | FALSO ALLARME | INTERVENTO NON PIU' NECESSARIO | TOTALE PER PROVINCIA | MEDIA MENSILE DI INTERV. |
|---------------|---------|--------------------|----------|---------|-------|--------|-------------------|---------------|--------------------------------|----------------------|--------------------------|
| CUNEO | 1.600 | 1.485 | 42 | 99 | 529 | 3.206 | 3 | 248 | 433 | 7.645 | 637 |
| ENNA | 1.158 | 128 | 38 | 113 | 183 | 1.054 | 2 | 68 | 203 | 2.947 | 246 |
| FERRARA | 960 | 655 | 46 | 75 | 192 | 2.641 | | 151 | 394 | 5.114 | 426 |
| FIRENZE | 2.218 | 510 | 148 | 866 | 601 | 6.750 | 10 | 433 | 1.045 | 12.581 | 1.048 |
| FOGGIA | 3.354 | 325 | 109 | 1.908 | 601 | 3.110 | 1 | 267 | 668 | 10.343 | 862 |
| FORLI | 982 | 267 | 16 | 109 | 173 | 3.279 | 8 | 100 | 250 | 5.184 | 432 |
| FROSINONE | 1.735 | 463 | 61 | 126 | 322 | 3.354 | 5 | 223 | 386 | 6.675 | 556 |
| GENOVA | 1.688 | 453 | 92 | 696 | 1.200 | 9.383 | 23 | 622 | 782 | 14.939 | 1.245 |
| GORIZIA | 346 | 139 | 10 | 34 | 133 | 1.744 | 2 | 100 | 146 | 2.654 | 221 |
| GROSSETO | 883 | 516 | 127 | 93 | 332 | 3.165 | 17 | 165 | 271 | 5.569 | 464 |
| IMPERIA | 778 | 200 | 85 | 135 | 211 | 2.135 | | 194 | 152 | 3.890 | 324 |
| ISERNIA | 424 | 126 | 59 | 124 | 130 | 924 | 3 | 55 | 83 | 1.928 | 161 |
| L'AQUILA | 571 | 298 | 132 | 104 | 346 | 3.820 | 2 | 233 | 312 | 5.818 | 485 |
| LA SPEZIA | 1.358 | 557 | 121 | 304 | 498 | 2.341 | 4 | 179 | 437 | 5.799 | 483 |
| LATINA | 2.039 | 575 | 96 | 109 | 213 | 3.867 | 5 | 207 | 272 | 7.383 | 615 |
| LECCE | 4.167 | 283 | 44 | 62 | 281 | 1.551 | 6 | 163 | 491 | 7.048 | 587 |
| LECCO | 731 | 340 | 104 | 237 | 414 | 1.499 | 2 | 87 | 215 | 3.629 | 302 |
| LIVORNO | 1.008 | 260 | 82 | 410 | 492 | 3.544 | 45 | 275 | 195 | 6.311 | 526 |
| LODI | 493 | 574 | 24 | 52 | 454 | 1.113 | 1 | 140 | 252 | 3.103 | 259 |
| LUCCA | 1.222 | 183 | 104 | 70 | 196 | 2.653 | 1 | 124 | 287 | 4.840 | 403 |
| MACERATA | 858 | 731 | 146 | 105 | 214 | 2.474 | | 96 | 336 | 4.960 | 413 |
| MANTOVA | 694 | 465 | 29 | 59 | 177 | 1.748 | 17 | 106 | 390 | 3.685 | 307 |
| MASSA CARRARA | 758 | 166 | 106 | 121 | 177 | 2.098 | 11 | 119 | 245 | 3.801 | 317 |
| MATERA | 1.311 | 181 | 84 | 107 | 145 | 1.321 | | 84 | 224 | 3.457 | 288 |
| MESSINA | 3.358 | 187 | 132 | 680 | 429 | 2.988 | 4 | 237 | 465 | 8.480 | 707 |
| MILANO | 8.447 | 1.863 | 44 | 2.069 | 4.400 | 13.815 | 27 | 690 | 1.044 | 32.399 | 2.700 |
| MODENA | 1.745 | 901 | 67 | 154 | 372 | 3.875 | 4 | 270 | 540 | 7.928 | 661 |
| NAPOLI | 6.680 | 318 | 71 | 2.219 | 1.896 | 7.857 | 17 | 414 | 1.969 | 21.441 | 1.787 |
| NOVARA | 986 | 502 | 39 | 99 | 496 | 2.440 | 1 | 121 | 304 | 4.988 | 416 |
| NUORO | 1.579 | 209 | 37 | 101 | 179 | 1.172 | 3 | 126 | 317 | 3.723 | 310 |
| ORISTANO | 813 | 94 | 31 | 66 | 82 | 607 | 1 | 106 | 109 | 1.909 | 159 |
| PADOVA | 1.526 | 736 | 125 | 267 | 564 | 4.084 | 3 | 196 | 503 | 8.004 | 667 |
| PALERMO | 5.091 | 279 | 32 | 6.607 | 987 | 4.590 | 9 | 354 | 1.310 | 19.259 | 1.605 |

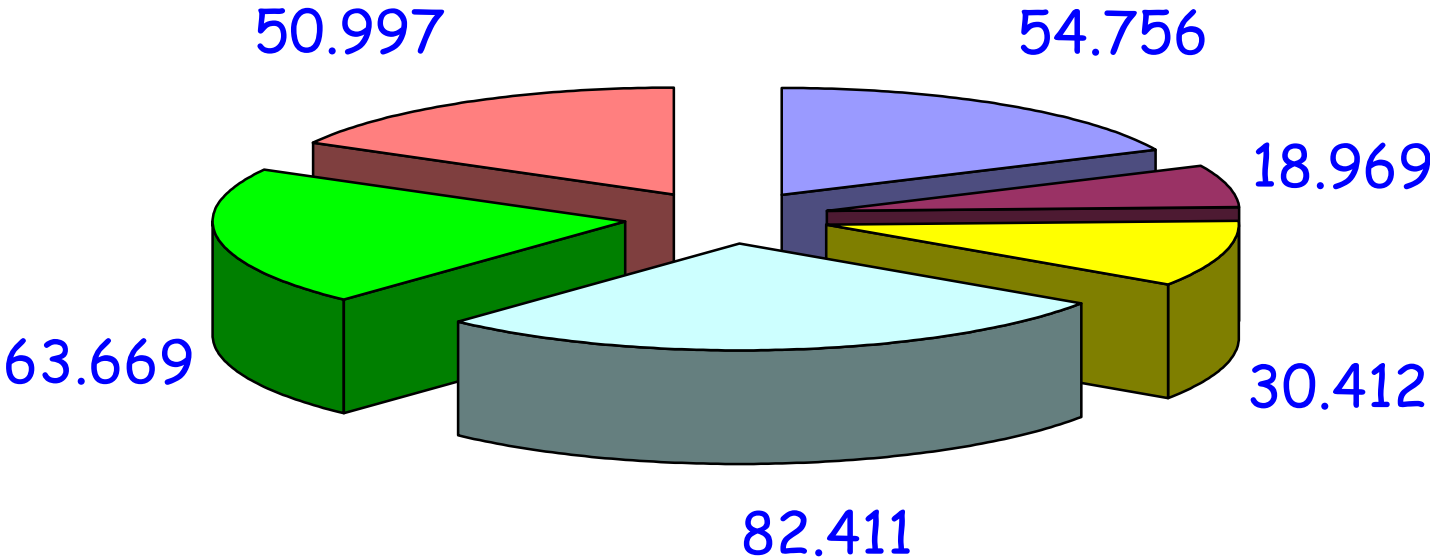
| | INCENDI | INCIDENTI STRADALI | RECUPERI | STATICA | ACQUA | VARI | AEROPORTI O PORTI | FALSO ALLARME | INTERVENTO NON PIU' NECESSARIO | TOTALE PER PROVINCIA | MEDIA MENSILE DI INTERV. |
|----------------|---------|--------------------|----------|---------|-------|--------|-------------------|---------------|--------------------------------|----------------------|--------------------------|
| PARMA | 1.057 | 478 | 42 | 87 | 237 | 2.047 | 3 | 194 | 277 | 4.422 | 369 |
| PAVIA | 1.296 | 426 | 27 | 97 | 673 | 2.008 | 3 | 131 | 424 | 5.085 | 424 |
| PERUGIA | 1.223 | 211 | 202 | 99 | 206 | 2.881 | | 127 | 259 | 5.208 | 434 |
| PESARO | 1.073 | 553 | 89 | 106 | 238 | 3.365 | | 139 | 343 | 5.906 | 492 |
| PESCARA | 926 | 204 | 49 | 157 | 268 | 2.716 | 2 | 124 | 240 | 4.686 | 391 |
| PIACENZA | 675 | 560 | 31 | 28 | 260 | 1.474 | 2 | 76 | 239 | 3.345 | 279 |
| PISA | 920 | 391 | 81 | 256 | 275 | 2.285 | 6 | 118 | 209 | 4.541 | 378 |
| PISTOIA | 980 | 283 | 137 | 231 | 218 | 2.316 | 3 | 129 | 253 | 4.550 | 379 |
| PORDENONE | 703 | 1.181 | 100 | 98 | 431 | 2.595 | 6 | 67 | 242 | 5.423 | 452 |
| POTENZA | 1.188 | 277 | 59 | 105 | 168 | 1.599 | 5 | 144 | 295 | 3.840 | 320 |
| PRATO | 792 | 170 | 73 | 151 | 153 | 2.006 | | 142 | 211 | 3.698 | 308 |
| RAGUSA | 1.647 | 216 | 36 | 100 | 110 | 2.043 | 1 | 141 | 260 | 4.554 | 380 |
| RAVENNA | 1.227 | 517 | 40 | 47 | 223 | 2.954 | 1 | 180 | 362 | 5.551 | 463 |
| REGGIO CALABRI | 3.305 | 204 | 235 | 663 | 453 | 2.739 | 1 | 188 | 348 | 8.136 | 678 |
| REGGIO EMILIA | 961 | 172 | 36 | 33 | 139 | 2.833 | 2 | 123 | 479 | 4.778 | 398 |
| RIETI | 593 | 449 | 105 | 96 | 133 | 1.185 | 2 | 60 | 179 | 2.802 | 234 |
| RIMINI | 630 | 119 | 23 | 95 | 175 | 1.655 | 2 | 129 | 196 | 3.024 | 252 |
| ROMA | 9.006 | 1.363 | 115 | 2.423 | 3.138 | 18.470 | 55 | 1.434 | 2.465 | 38.469 | 3.206 |
| ROVIGO | 591 | 387 | 42 | 57 | 233 | 1.401 | 3 | 44 | 201 | 2.959 | 247 |
| SALERNO | 3.756 | 367 | 78 | 1.009 | 732 | 3.479 | 1 | 328 | 551 | 10.301 | 858 |
| SASSARI | 1.870 | 578 | 62 | 533 | 882 | 3.664 | 10 | 180 | 312 | 8.091 | 674 |
| SAVONA | 671 | 357 | 67 | 190 | 296 | 3.426 | 2 | 402 | 325 | 5.736 | 478 |
| SIENA | 845 | 333 | 140 | 170 | 248 | 2.590 | | 186 | 315 | 4.827 | 402 |
| SIRACUSA | 2.401 | 224 | 21 | 329 | 213 | 2.077 | 1 | 189 | 249 | 5.704 | 475 |
| SONDRIO | 1.127 | 626 | 96 | 223 | 447 | 985 | 5 | 92 | 288 | 3.889 | 324 |
| TARANTO | 2.394 | 354 | 65 | 455 | 389 | 4.258 | 4 | 245 | 614 | 8.778 | 732 |
| TERAMO | 767 | 403 | 110 | 93 | 273 | 1.673 | 6 | 76 | 260 | 3.661 | 305 |
| TERNI | 850 | 310 | 89 | 158 | 338 | 2.463 | 1 | 183 | 294 | 4.686 | 391 |
| TORINO | 7.046 | 2.221 | 75 | 769 | 1.963 | 13.455 | 35 | 1.767 | 3.173 | 30.504 | 2.542 |
| TRAPANI | 3.085 | 218 | 20 | 264 | 226 | 1.975 | 4 | 146 | 288 | 6.226 | 519 |
| TREVISO | 1.315 | 1.051 | 95 | 82 | 434 | 2.778 | 14 | 162 | 461 | 6.392 | 533 |
| TRIESTE | 593 | 157 | 63 | 349 | 747 | 2.830 | 4 | 172 | 376 | 5.291 | 441 |
| UDINE | 1.097 | 780 | 31 | 194 | 522 | 2.681 | 2 | 27 | 316 | 5.650 | 471 |

| | <i>INCENDI</i> | <i>INCIDENTI STRADALI</i> | <i>RECUPERI</i> | <i>STATICA</i> | <i>ACQUA</i> | <i>VARI</i> | <i>AEROPORTI O PORTI</i> | <i>FALSO ALLARME</i> | <i>INTERVENTO NON PIU' NECESSARIO</i> | <i>TOTALE PER PROVINCIA</i> | <i>MEDIA MENSILE DI INTERV.</i> |
|------------------------|----------------|---------------------------|-----------------|----------------|---------------|----------------|--------------------------|----------------------|---------------------------------------|-----------------------------|---------------------------------|
| VARESE | 1.522 | 544 | 61 | 182 | 608 | 2.482 | 10 | 253 | 585 | 6.247 | 521 |
| VENEZIA | 2.091 | 1.453 | 670 | 700 | 982 | 7.801 | 13 | 454 | 1.020 | 15.184 | 1.265 |
| VERBANO-CUSIO | 683 | 403 | 38 | 148 | 490 | 2.387 | | 136 | 166 | 4.451 | 371 |
| VERCELLI | 557 | 361 | 10 | 48 | 363 | 1.592 | | 101 | 200 | 3.232 | 269 |
| VERONA | 1.553 | 553 | 54 | 88 | 296 | 2.653 | 7 | 142 | 262 | 5.608 | 467 |
| VIBO VALENTIA | 1.289 | 107 | 42 | 99 | 173 | 792 | 1 | 51 | 101 | 2.655 | 221 |
| VICENZA | 1.386 | 563 | 108 | 96 | 419 | 3.027 | 2 | 172 | 499 | 6.272 | 523 |
| VITERBO | 1.175 | 428 | 196 | 494 | 291 | 2.056 | 3 | 83 | 201 | 4.927 | 411 |
| | | | | | | | | | | | |
| TOTALE PER CATE | 180.327 | 45.862 | 8.810 | 42.243 | 49.794 | 312.303 | 586 | 21.169 | 45.462 | 706.556 | |
| | | | | | | | | | | | |

INTERVENTI PER REGIONI DEL NORD

| | <i>INCENDI</i> | <i>INCIDENTI STRADALI</i> | <i>RECUPERI</i> | <i>STATICA</i> | <i>ACQUA</i> | <i>VARI</i> | <i>AEROPORTI O PORTI</i> | <i>FALSO ALLARME</i> | <i>INTERVENTO NON PIU' NECESSARIO</i> | <i>TOTALE REGIONE</i> |
|-----------------------------|----------------|---------------------------|-----------------|----------------|---------------|----------------|--------------------------|----------------------|---------------------------------------|-----------------------|
| EMILIA ROMAGNA | 11.040 | 4.673 | 546 | 998 | 2.696 | 28.862 | 1.936 | 49 | 3.956 | 54.756 |
| FRIULI V. GIULIA | 2.736 | 2.237 | 196 | 676 | 1.842 | 9.839 | 364 | 14 | 1.065 | 18.969 |
| LIGURIA | 3.718 | 1.329 | 375 | 1.125 | 2.056 | 18.745 | 1.455 | 26 | 1.583 | 30.412 |
| LOMBARDIA | 20.983 | 6.977 | 736 | 4.139 | 9.784 | 32.231 | 2.050 | 87 | 5.424 | 82.411 |
| PIEMONTE - V. D. | 13.472 | 6.226 | 292 | 1.432 | 4.640 | 29.499 | 2.919 | 48 | 5.141 | 63.669 |
| VENETO | 9.329 | 5.664 | 1.377 | 1.655 | 3.901 | 24.141 | 1.406 | 47 | 3.477 | 50.997 |
| TOTALE PER CATEGORIE | 61.278 | 27.106 | 3.522 | 10.025 | 24.919 | 143.317 | 271 | 10.130 | 20.646 | 301.214 |

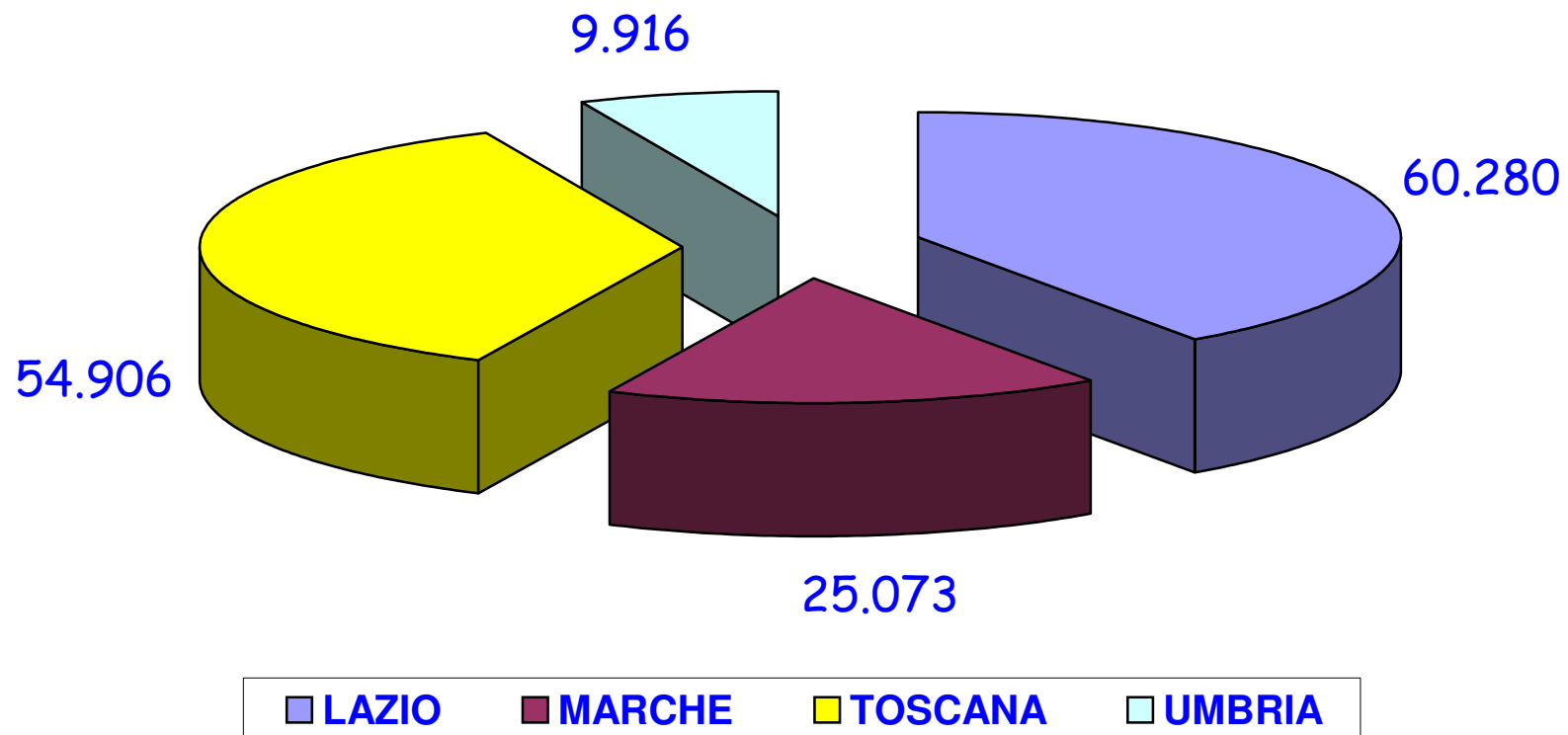
INTERVENTI PER REGIONI DEL NORD



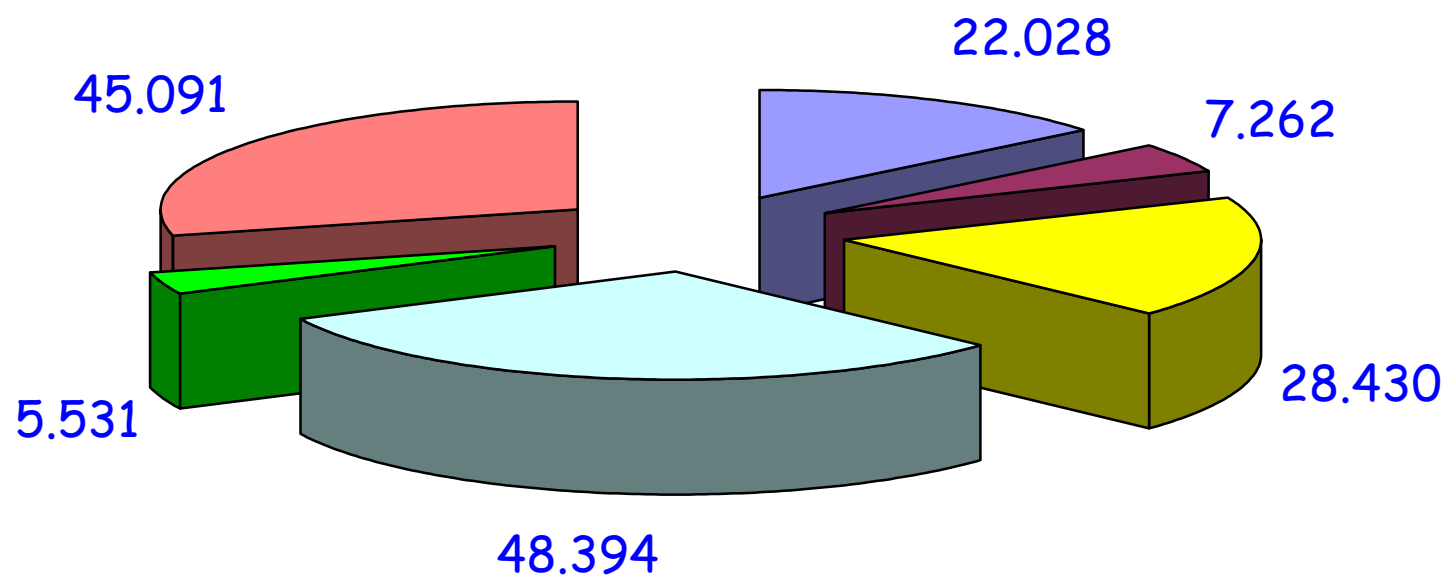
INTERVENTI REGIONI DEL CENTRO

| | <i>INCENDI</i> | <i>INCIDENTI STRADALI</i> | <i>RECUPERI</i> | <i>STATICA</i> | <i>ACQUA</i> | <i>VARI</i> | <i>AEROPORTI O PORTI</i> | <i>FALSO ALLARME</i> | <i>INTERVENTO NON PIU' NECESSARIO</i> | <i>TOTALE REGIONE</i> |
|-----------------------------|----------------|---------------------------|-----------------|----------------|--------------|---------------|--------------------------|----------------------|---------------------------------------|-----------------------|
| LAZIO | 14.556 | 3.289 | 573 | 3.246 | 4.100 | 28.935 | 69 | 2.009 | 3.503 | 60.280 |
| MARCHE | 4.368 | 2.490 | 718 | 617 | 1.126 | 13.783 | 4 | 528 | 1.439 | 25.073 |
| TOSCANA | 10.268 | 3.095 | 1.153 | 2.495 | 2.914 | 29.890 | 96 | 1.711 | 3.284 | 54.906 |
| UMBRIA | 2.078 | 524 | 292 | 257 | 541 | 5.359 | 1 | 311 | 553 | 9.916 |
| TOTALE PER CATEGORIE | 31.270 | 9.398 | 2.736 | 6.615 | 8.681 | 77.967 | 170 | 4.559 | 8.779 | 150.175 |

INTERVENTI PER REGIONI DEL CENTRO



INTERVENTI PER REGIONI DEL SUD



■ ABRUZZO ■ BASILICATA ■ CALABRIA ■ CAMPANIA ■ MOLISE ■ PUGLIA

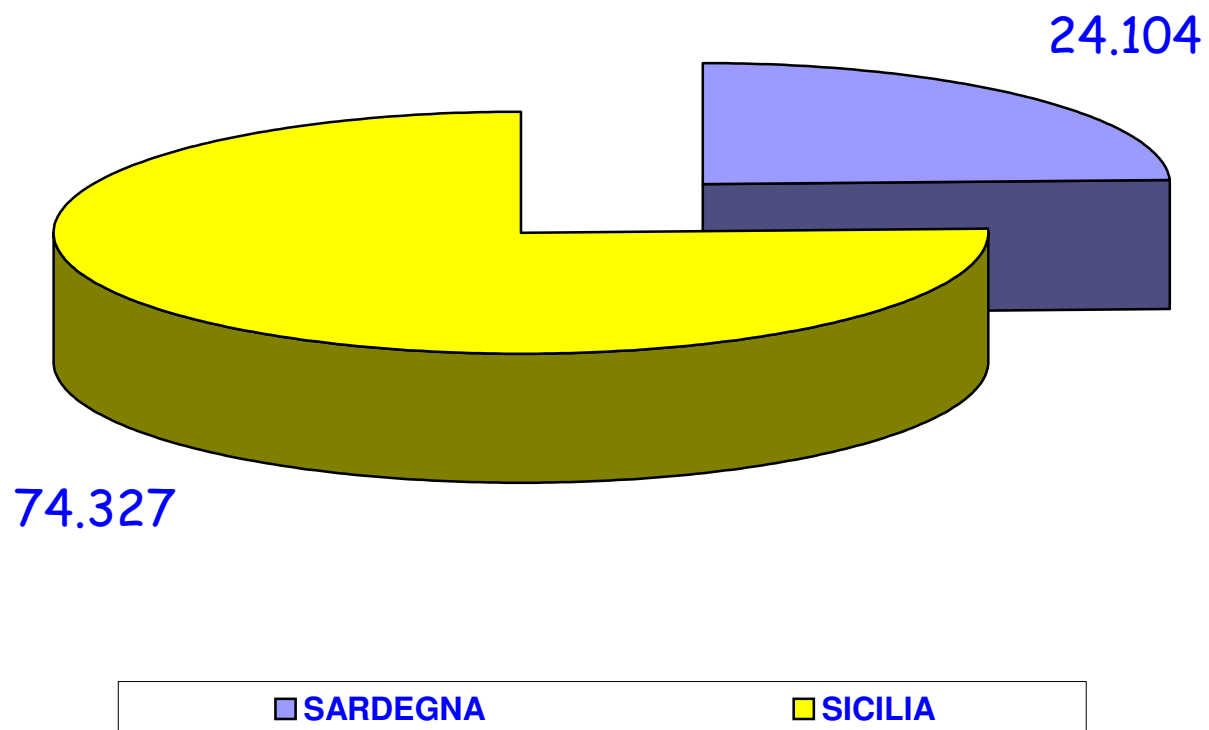
INTERVENTI REGIONI DEL SUD

| | <i>INCENDI</i> | <i>INCIDENTI STRADALI</i> | <i>RECUPERI</i> | <i>STATICA</i> | <i>ACQUA</i> | <i>VARI</i> | <i>AEROPORTI O PORTI</i> | <i>FALSO ALLARME</i> | <i>INTERVENTO NON PIU' NECESSARIO</i> | <i>TOTALE REGIONE</i> |
|-----------------------------|----------------|---------------------------|-----------------|----------------|---------------|---------------|--------------------------|----------------------|---------------------------------------|-----------------------|
| ABRUZZO | 4.469 | 1.782 | 504 | 1.369 | 1.774 | 10.277 | 14 | 484 | 1.355 | 22.028 |
| BASILICATA | 2.491 | 454 | 140 | 212 | 311 | 2.915 | 5 | 227 | 507 | 7.262 |
| CALABRIA | 11.954 | 855 | 523 | 1.607 | 1.953 | 9.719 | 9 | 539 | 1.271 | 28.430 |
| CAMPANIA | 15.955 | 1.348 | 341 | 4.605 | 3.783 | 17.610 | 26 | 1.123 | 3.603 | 48.394 |
| MOLISE | 1.205 | 249 | 103 | 528 | 339 | 2.691 | 3 | 132 | 281 | 5.531 |
| PUGLIA | 17.309 | 1.588 | 316 | 3.589 | 2.380 | 15.208 | 25 | 1.360 | 3.316 | 45.091 |
| TOTALE PER CATEGORIE | 53.383 | 6.276 | 1.927 | 11.910 | 10.540 | 58.420 | 82 | 3.865 | 10.333 | 156.736 |

INTERVENTI REGIONI INSULARI

| | <i>INCENDI</i> | <i>INCIDENTI STRADALI</i> | <i>RECUPERI</i> | <i>STATICA</i> | <i>ACQUA</i> | <i>VARI</i> | <i>AEROPORTI O PORTI</i> | <i>FALSO ALLARME</i> | <i>INTERVENTO NON PIU' NECESSARIO</i> | <i>TOTALE REGIONE</i> |
|-----------------------------|----------------|---------------------------|-----------------|----------------|--------------|---------------|--------------------------|----------------------|---------------------------------------|-----------------------|
| | | | | | | | | | | |
| SARDEGNA | 8.113 | 1.177 | 163 | 1.441 | 1.819 | 9.186 | 23 | 820 | 1.362 | 24.104 |
| SICILIA | 26.283 | 1.905 | 462 | 12.252 | 3.835 | 23.413 | 40 | 1.795 | 4.342 | 74.327 |
| | | | | | | | | | | |
| TOTALE PER CATEGORIE | 34.396 | 3.082 | 625 | 13.693 | 5.654 | 32.599 | 63 | 2.615 | 5.704 | 98.431 |
| | | | | | | | | | | |

INTERVENTI REGIONI INSULARI



INTERVENTI AEROPORTI O PORTI

| NORD | |
|--------------------------|------------|
| | |
| EMILIA ROMAGNA | 49 |
| FRIULI VENEZIA GIULIA | 14 |
| LIGURIA | 26 |
| LOMBARDIA | 87 |
| PIEMONTE - VALLE D'AOSTA | 48 |
| VENETO | 47 |
| | |
| TOTALE | 271 |

| SUD | |
|---------------|-----------|
| | |
| ABRUZZO | 14 |
| BASILICATA | 5 |
| CALABRIA | 9 |
| CAMPANIA | 33 |
| MOLISE | 3 |
| PUGLIA | 25 |
| | |
| TOTALE | 89 |

| CENTRO | |
|---------------|------------|
| | |
| LAZIO | 69 |
| MARCHE | 4 |
| TOSCANA | 96 |
| UMBRIA | 1 |
| | |
| TOTALE | 170 |

| ISOLE | |
|---------------|-----------|
| | |
| SARDEGNA | 23 |
| SICILIA | 40 |
| | |
| TOTALE | 63 |

INTERVENTI PER LUOGO/MATERIALI COINVOLTI

| | COMBUSTIBILI SOLIDI | ALTRI INFIAMMABILI E COMBUSTIBILI GASSOSI E/O SOLIDI | SOSTANZE CHIMICHE | SOSTANZE RADIOATTIVE | MATERIALE DA COSTRUZIONE | MEZZI DI TRASPORTO | NON CONSIDERATO | ALTRI | TOTALE PER LUOGO |
|---|------------------------|---|----------------------|-------------------------|-----------------------------|-----------------------|--------------------|-------|---------------------|
| AZIENDE AD INDIRIZZO RADIOATTIVO | 7 | | | 2 | | 4 | 1 | 2 | 16 |
| AZIENDE ALIMENTARI | 223 | 39 | 1 | | 71 | 58 | 244 | 223 | 859 |
| AZIENDE CON USO SOSTANZE CHIMICHE | 23 | 49 | 67 | | 9 | 9 | 32 | 33 | 222 |
| AZIENDE DEL LEGNO | 698 | 6 | 12 | | 79 | 13 | 76 | 151 | 1.035 |
| AZIENDE DELL'ENERGIA ELETTRICA | 119 | 32 | 3 | 1 | 30 | 17 | 81 | 374 | 657 |
| AZIENDE DELLA CARTA | 150 | 13 | 6 | | 22 | 14 | 29 | 64 | 298 |
| AZIENDE DELLA GOMMA E MATERIALI PLASTICI | 179 | 20 | 24 | | 15 | 7 | 29 | 75 | 349 |

| | COMBUSTIBILI SOLIDI | ALTRI INFIAMMABILI E COMBUSTIBILI GASSOSI E/O SOLIDI | SOSTANZE CHIMICHE | SOSTANZE RADIOATTIVE | MATERIALE DA COSTRUZIONE | MEZZI DI TRASPORTO | NON CONSIDERATO | ALTRI | TOTALE PER LUOGO |
|--|------------------------|---|----------------------|-------------------------|-----------------------------|-----------------------|--------------------|-------|---------------------|
| AZIENDE DI ESPLOSIVI E INFIAMMABILI | 18 | 12 | 13 | | 3 | 6 | 9 | 16 | 77 |
| AZIENDE DI VESTIARIO | 379 | 10 | 3 | | 82 | 16 | 57 | 225 | 772 |
| AZIENDE MECCANICHE | 287 | 167 | 28 | 4 | 161 | 196 | 164 | 499 | 1.506 |
| AZIENDE | 624 | 86 | 19 | 2 | 198 | 231 | 279 | 526 | 1.965 |
| DEPOSITI DI ALIMENTARI | 296 | 28 | 5 | | 108 | 40 | 287 | 270 | 1.034 |
| DEPOSITI DI ALTRI GENERI | 307 | 41 | 48 | 11 | 71 | 265 | 73 | 205 | 1.021 |
| DEPOSITI DI CARTA | 236 | 3 | | | 15 | 3 | 29 | 29 | 315 |
| DEPOSITI DI COMBUSTIBILI SOLIDI | 1.864 | 23 | 16 | | 62 | 42 | 90 | 132 | 2.229 |
| DEPOSITI DI MATERIALI ELETTRICI | 88 | 11 | 2 | | 40 | 7 | 36 | 140 | 324 |
| DEPOSITI DI MATERIALI INFIAMMABILI | 43 | 76 | 45 | 1 | 16 | 5 | 28 | 32 | 246 |
| DEPOSITI DI MATERIALI PLASTICI | 273 | 3 | 7 | | 9 | 13 | 27 | 39 | 371 |
| EDIFICI A USO PARTICOLARE | 3.904 | 825 | 157 | 30 | 6.581 | 1.161 | 5.079 | 9.158 | 26.895 |

| | COMBUSTIBILI SOLIDI | ALTRI INFIAMMABILI E COMBUSTIBILI GASSOSI E/O SOLIDI | SOSTANZE CHIMICHE | SOSTANZE RADIOATTIVE | MATERIALE DA COSTRUZIONE | MEZZI DI TRASPORTO | NON CONSIDERATO | ALTRI | TOTALE PER LUOGO |
|---|------------------------|---|----------------------|-------------------------|-----------------------------|-----------------------|--------------------|----------------|---------------------|
| EDIFICI IN GENERE | 35.533 | 14.444 | 403 | 85 | 80.503 | 7.875 | 69.897 | 105.572 | 314.312 |
| ESERCIZI COMMERCIALI | 1.695 | 346 | 41 | 2 | 1.127 | 156 | 998 | 2.138 | 6.503 |
| IMPIANTI E DEPOSITI COMBUSTIBILI | 217 | 778 | 56 | 2 | 58 | 150 | 179 | 289 | 1.729 |
| LOCALI DI PUBBLICO SPETTACOLO | 463 | 47 | 14 | 1 | 288 | 172 | 538 | 836 | 2.359 |
| LOCALITA' AGRICOLE O PER ALLEVAMENTO | 41.605 | 260 | 46 | 4 | 1.035 | 2.533 | 3.351 | 4.119 | 52.953 |
| NON CONSIDERATO | 3.799 | 183 | 29 | 13 | 1.248 | 1.847 | 22.422 | 1.335 | 30.876 |
| ZONA DI SOSTA, TRAFFICO E ALTRO | 85.707 | 18.510 | 706 | 58 | 6.520 | 86.861 | 24.086 | 35.185 | 257.633 |
| TOTALE PER MATERIALE COINVOLTO | 178.737 | 36.012 | 1.751 | 216 | 98.351 | 101.701 | 128.121 | 161.667 | 706.556 |

SOSTANZE E MATERIALI COINVOLTI

| | | INCENDI | INCIDENTI STRADALI | RECUPERI | STATICA | ACQUA | VARI | AEROPORTI O PORTI | FALSO ALLARME | INTERVENTO NON PIU' NECESSARIO | TOTALE PER SOSTANZE |
|---|----------------------------|---------|--------------------|----------|---------|-------|--------|-------------------|---------------|--------------------------------|---------------------|
| ALTRI INFIAMMABILI E COMBUSTIBILI GASSOSI E/O SOLIDI | | | | | | | | | | | |
| | | 1.701 | 705 | 82 | 110 | 98 | 32.062 | 19 | 638 | 597 | 36.012 |
| | ACETILENE | 91 | 2 | 4 | | | 56 | | | 3 | 156 |
| | ALCOOL IN GENERE | 24 | | | 2 | 5 | 29 | | 2 | | 62 |
| | ALTRE SOSTANZE CHIMICHE IN | 142 | 33 | 8 | 2 | 17 | 913 | | 12 | 26 | 1.153 |
| | ALTRI INFIAMMABILI GASSOSI | 29 | 10 | | 1 | 3 | 134 | | 2 | | 179 |
| | ALTRI LIQUIDI INFIAMMABILI | 119 | 13 | 1 | | 1 | 123 | 1 | 4 | 4 | 266 |
| | AMMONIACA | 10 | 4 | 3 | 3 | 3 | 44 | | 2 | 1 | 70 |
| | AMMONIACA ANIDRA | 30 | 2 | | 15 | 23 | 27 | | 1 | | 98 |
| BENZINA | 134 | 89 | 2 | 2 | 5 | 1.402 | | 21 | 34 | 1.689 | |

| | INCENDI | INCIDENTI STRADALI | RECUPERI | STATICA | ACQUA | VARI | AEROPORTI O PORTI | FALSO ALLARME | INTERVENTO NON PIU' NECESSARIO | TOTALE PER SOSTANZE |
|---|---------|--------------------|----------|---------|-------|--------|-------------------|---------------|--------------------------------|---------------------|
| CLORO | 6 | | | 41 | 1 | 38 | 1 | | | 87 |
| ESPLOSIVI IN GENERE | 22 | 1 | 6 | | 3 | 488 | 1 | 6 | 5 | 532 |
| FENOLO | 5 | 1 | | 13 | 1 | 14 | | 1 | | 35 |
| FOSGENE | 15 | | 1 | | 4 | 87 | | 3 | 7 | 117 |
| GAS DI PETROLIO LIQUEFATTO (GPL) | 606 | 74 | 42 | 21 | 6 | 6.090 | 1 | 140 | 144 | 7.124 |
| GAS METANO | 181 | 38 | 6 | 5 | 3 | 12.417 | 8 | 384 | 211 | 13.253 |
| GASOLIO | 103 | 118 | 3 | 4 | 19 | 3.320 | 5 | 32 | 68 | 3.672 |
| KEROSENE | 20 | 4 | | | | 424 | 2 | 1 | 9 | 460 |
| OLIO COMBUSTIBILE | 52 | 21 | 3 | 1 | | 307 | | 5 | 8 | 397 |
| OLIO LUBRIFICANTE | 107 | 295 | 3 | | 4 | 6.142 | | 22 | 77 | 6.650 |
| PIOMBO | 5 | | | | | 7 | | | | 12 |
| COMBUSTIBILI SOLIDI | 127.544 | 2.456 | 427 | 2.214 | 3.306 | 34.788 | 80 | 1.925 | 5.997 | 178.737 |
| ALBERI | 4.124 | 1.975 | 33 | 1.777 | 386 | 18.580 | 10 | 180 | 781 | 27.846 |
| ALTRE | 9.246 | 180 | 77 | 196 | 1.381 | 8.484 | 10 | 353 | 983 | 20.910 |
| ARBUSTI E MACCHIA MEDITERRANEA | 4.320 | 18 | 1 | 5 | 15 | 134 | 2 | 70 | 154 | 4.719 |
| ARREDAMENTI | 4.224 | 8 | 56 | 27 | 1.088 | 3.370 | 5 | 41 | 177 | 8.996 |
| CARBONE NATURALE E VEGETALE | 1.595 | 12 | 7 | 24 | 17 | 136 | 7 | 20 | 42 | 1.860 |
| CELLULOSA E CARTA | 2.357 | 9 | 6 | 5 | 28 | 79 | 1 | 20 | 86 | 2.591 |
| FIENO, PAGLIA E SIMILI | 4.930 | 17 | 3 | 10 | 14 | 120 | 2 | 55 | 218 | 5.369 |
| FULIGGINE | 5.627 | 8 | 1 | 10 | 16 | 116 | 4 | 41 | 289 | 6.112 |
| GOMMA E PNEUMATICI | 1.440 | 24 | 6 | 5 | 3 | 40 | 1 | 7 | 35 | 1.561 |
| IMMONDIZIA | 33.428 | 50 | 11 | 10 | 6 | 267 | 9 | 252 | 618 | 34.651 |
| LEGNO E SUGHERO | 3.678 | 50 | 180 | 38 | 47 | 1.967 | 2 | 87 | 204 | 6.253 |
| PELLAMI | 116 | | | | 12 | 8 | | 1 | 4 | 141 |

| | INCENDI | INCIDENTI STRADALI | RECUPERI | STATICA | ACQUA | VARI | AEROPORTI O PORTI | FALSO ALLARME | INTERVENTO NON PIU' NECESSARIO | TOTALE PER SOSTANZE |
|----------------------------------|---------|--------------------|----------|---------|--------|--------|-------------------|---------------|--------------------------------|---------------------|
| PIANTAGIONI IN GENERE | 1.386 | 10 | 1 | 7 | 36 | 130 | | 13 | 57 | 1.640 |
| PLASTICA/GOMMA | 2.867 | 26 | 18 | 12 | 21 | 289 | 2 | 25 | 121 | 3.381 |
| POLVERI DI ALTRE SOSTANZE | 142 | 5 | 5 | 2 | 4 | 74 | | 9 | 6 | 247 |
| POLVERI DI LEGNO E SIMILI | 460 | | 1 | 1 | 23 | 44 | | 5 | 24 | 558 |
| PRODOTTI ALIMENTARI E/O DOLCIUMI | 391 | 22 | 3 | 1 | 62 | 91 | | 10 | 8 | 588 |
| STERPAGLIE | 44.951 | 12 | 4 | 8 | 8 | 124 | 19 | 717 | 2.115 | 47.958 |
| STOFFE, ABBIGLIAMENTO E FIBRE | 1.058 | 7 | 10 | 6 | 120 | 138 | | 7 | 36 | 1.382 |
| STRACCI | 439 | 1 | | 1 | 1 | 19 | 3 | 3 | 17 | 484 |
| STRUTTURE PORTANTI IN LEGNO | 707 | 18 | 4 | 50 | 13 | 553 | 2 | 5 | 14 | 1.366 |
| SUGHERO | 58 | 4 | | 19 | 5 | 25 | 1 | 4 | 8 | 124 |
| MATERIALE DA COSTRUZIONE | 7.997 | 318 | 84 | 31.120 | 16.569 | 40.368 | 19 | 362 | 1.514 | 98.351 |
| ALTRI | 970 | 211 | 39 | 3.410 | 6.289 | 26.391 | 9 | 185 | 872 | 38.376 |
| CAMINO E CANNA FUMARIA | 4.698 | 7 | 1 | 378 | 35 | 2.523 | 4 | 75 | 329 | 8.050 |
| COPERTURA IN GENERE | 496 | 19 | 12 | 1.469 | 498 | 1.878 | | 15 | 48 | 4.435 |
| GALLERIE E FRONTICAVE | 12 | 1 | 1 | 26 | 43 | 86 | | 1 | 1 | 171 |
| INTONACO E CORNICIONI | 33 | 6 | 1 | 10.907 | 884 | 3.866 | 2 | 29 | 78 | 15.806 |
| MURI DI SOSTEGNO | 43 | 13 | 2 | 2.146 | 386 | 819 | | 6 | 11 | 3.426 |

| | INCENDI | INCIDENTI STRADALI | RECUPERI | STATICA | ACQUA | VARI | AEROPORTI O PORTI | FALSO ALLARME | INTERVENTO NON PIU' NECESSARIO | TOTALE PER SOSTANZE |
|--------------------------------------|---------------|--------------------|--------------|------------|------------|---------------|-------------------|---------------|--------------------------------|---------------------|
| MURI DIVISORI | 54 | 13 | 2 | 5.521 | 757 | 566 | | 6 | 26 | 6.945 |
| PILASTRI,FONDAMENTA,MURI | 45 | 11 | 5 | 2.583 | 1.017 | 671 | 1 | 8 | 29 | 4.370 |
| SCALE | 21 | 1 | | 221 | 209 | 357 | | 5 | 10 | 824 |
| SOLAI E TETTI | 1.437 | 13 | 7 | 4.156 | 6.421 | 2.985 | 3 | 31 | 97 | 15.150 |
| TRAVI | 188 | 23 | 14 | 303 | 30 | 226 | | 1 | 13 | 798 |
| MEZZI DI TRASPORTO | 29.973 | 39.613 | 7.479 | 183 | 781 | 18.312 | 273 | 825 | 4.262 | 101.701 |
| ALTRI | 1.275 | 417 | 247 | 6 | 108 | 5.323 | 54 | 39 | 316 | 7.785 |
| ARREDAMENTO AEROMOBILE | 35 | 4 | | 5 | 15 | 61 | 7 | 3 | 7 | 137 |
| AUTOARTICOLATI | 578 | 1.883 | 1.122 | 10 | 19 | 670 | 1 | 29 | 139 | 4.451 |
| AUTOCARRI | 1.668 | 2.389 | 1.918 | 42 | 23 | 790 | 3 | 60 | 306 | 7.199 |
| AUTOVETTURE IN GENERE | 23.908 | 33.565 | 3.313 | 76 | 262 | 7.816 | 17 | 611 | 3.020 | 72.588 |
| CABINA COMANDO | 7 | 1 | 1 | 2 | 1 | 54 | 3 | | 2 | 71 |
| CABINA | 25 | | | 4 | 4 | 1.322 | 2 | 4 | 76 | 1.437 |
| CARRELLO AEROMOBILE | 8 | 1 | 1 | 1 | | 38 | 37 | 2 | 13 | 101 |
| DISTRUZIONE TOTALE AEROMOBILE | 14 | 1 | 2 | 5 | 7 | 41 | 76 | 3 | 4 | 153 |
| DISTRUZIONE TOTALE NAVE | 9 | | | | 9 | 28 | 1 | 3 | 3 | 53 |
| IMBARCAZIONI IN GENERE | 192 | 9 | 355 | | 203 | 841 | 22 | 18 | 83 | 1.723 |
| MEZZI DI TRASPORTO PERSONE SU ROTAIA | | | | | | | | | | 413 |
| | 163 | 38 | 6 | 7 | 6 | 150 | 4 | 14 | 25 | |

| | INCENDI | INCIDENTI STRADALI | RECUPERI | STATICA | ACQUA | VARI | AEROPORTI O PORTI | FALSO ALLARME | INTERVENTO NON PIU' NECESSARIO | TOTALE PER SOSTANZE |
|---|---------|--------------------|----------|---------|-------|-------|-------------------|---------------|--------------------------------|---------------------|
| MEZZI DI TRASPORTO PERSONE SU RUOTE GOMMA | 477 | 485 | 169 | 6 | 10 | 219 | 1 | 19 | 76 | 1.462 |
| MEZZI MOVIMENTO TERRA (trattori escavatori ecc.) | 462 | 142 | 267 | 5 | 8 | 307 | 1 | 4 | 66 | 1.262 |
| MOTORE AEROMOBILE | 4 | 1 | 1 | | 3 | 98 | 36 | 3 | 12 | 158 |
| MOTORE DI IMBARCAZIONI | 16 | 5 | 9 | 2 | 11 | 37 | 1 | 1 | 2 | 84 |
| MOTOVEICOLI | 1.017 | 617 | 54 | 3 | 4 | 273 | | 6 | 83 | 2.057 |
| SALA MACCHINE/MOTORI | 24 | 6 | | 6 | 25 | 155 | 4 | 2 | 8 | 230 |
| STIVA | 27 | 4 | | 1 | 46 | 13 | 1 | 1 | 1 | 94 |
| STRUMENTAZIONI IN GENERE | 64 | 45 | 14 | 2 | 17 | 76 | 2 | 3 | 20 | 243 |
| SOSTANZE CHIMICHE | 299 | 84 | 33 | 11 | 66 | 1.137 | 2 | 74 | 45 | 1.751 |
| ACIDI | 52 | 25 | 3 | 1 | 2 | 83 | | 7 | 5 | 178 |
| ALTRE | 96 | 44 | 22 | 2 | 50 | 706 | 1 | 50 | 23 | 994 |
| CLORURI | 2 | 2 | 2 | 2 | 1 | 17 | | | | 26 |
| ODORIZZANTI | 5 | | | | 6 | 129 | | 7 | 5 | 152 |
| PEROSSIDI | 4 | 1 | | | | 10 | | | | 15 |
| PESTICIDI | 4 | 2 | | 1 | | 52 | | 3 | 3 | 65 |
| PIGMENTI PER VERNICI/COLORI | 20 | 2 | 1 | 1 | 4 | 35 | | 3 | 1 | 67 |
| RESINE | 45 | 2 | 1 | | | 29 | | 2 | 4 | 83 |

| | INCENDI | INCIDENTI STRADALI | RECUPERI | STATICA | ACQUA | VARI | AEROPORTI O PORTI | FALSO ALLARME | INTERVENTO NON PIU' NECESSARIO | TOTALE PER SOSTANZE |
|--|---------|--------------------|----------|---------|--------|---------|-------------------|---------------|--------------------------------|---------------------|
| SOLIDI INFIAMMABILI (fosforo, potassio ecc.) | 27 | 1 | 1 | 2 | | 8 | 1 | | 1 | 41 |
| SOLVENTI | 44 | 5 | 3 | 2 | 3 | 68 | | 2 | 3 | 130 |
| SOSTANZE RADIOATTIVE | 28 | 9 | 28 | 24 | 10 | 110 | | 3 | 4 | 216 |
| ALTRI | 20 | 2 | 14 | 17 | 5 | 67 | | 1 | 3 | 129 |
| AMERICIO | | | 3 | | | | | | | 3 |
| CESIO | 3 | 4 | | | | | | | | 7 |
| COBALTO | 1 | 2 | 1 | | | 4 | | | | 8 |
| IODIO | | | 1 | | | 1 | | | | 2 |
| IRIDIO | | | 1 | | | 1 | | | | 2 |
| PLUTONIO | | | | | | 5 | | | | 5 |
| STRONZIO | 1 | | | | | 10 | | | | 11 |
| URANIO | 2 | | | 1 | 1 | 6 | | 1 | 1 | 12 |
| VARIO MATERIALE CONTAMINATO | 1 | 1 | 8 | 6 | 4 | 16 | | 1 | | 37 |
| ALTRI | 7.600 | 1.274 | 451 | 4.915 | 18.115 | 119.519 | 64 | 2.645 | 7.084 | 161.667 |
| ALTRI NON CONSIDERATI PRIMA | 5.938 | 1.083 | 398 | 1.669 | 16.665 | 112.055 | 56 | 2.543 | 6.669 | 147.076 |
| IMPIANTI PER LA PRODUZIONE DI CALORE | 478 | 4 | | 6 | 473 | 899 | | 43 | 81 | 1.984 |
| MACCHINARI IN GENERE | 1.151 | 17 | 36 | 10 | 331 | 5.060 | 4 | 43 | 246 | 6.898 |
| ROCCE,PIETRISCO IN GENERE | 11 | 117 | 5 | 1.560 | 253 | 495 | 3 | 11 | 45 | 2.500 |
| TERRA IN GENERE | 22 | 53 | 12 | 1.670 | 393 | 1.010 | 1 | 5 | 43 | 3.209 |

| | | INCENDI | INCIDENTI STRADALI | RECUPERI | STATICA | ACQUA | VARI | AEROPORTI O PORTI | FALSO ALLARME | INTERVENTO NON PIU' NECESSARIO | TOTALE PER SOSTANZE |
|-----------------------------|------------------------|----------------|--------------------|--------------|---------------|---------------|----------------|-------------------|---------------|--------------------------------|---------------------|
| NON CONSIDERATO | | 5.185 | 1.403 | 226 | 3.666 | 10.849 | 66.007 | 129 | 14.697 | 25.959 | 128.121 |
| | NON CONSIDERATO | 5.185 | 1.403 | 226 | 3.666 | 10.849 | 66.007 | 129 | 14.697 | 25.959 | 128.121 |
| | | | | | | | | | | | |
| TOTALE PER CATEGORIE | | 180.327 | 45.862 | 8.810 | 42.243 | 49.794 | 312.303 | 586 | 21.169 | 45.462 | 706.556 |
| | | | | | | | | | | | |

CAUSE DEL SINISTRO

| | | INCENDI | INCIDENTI STRADALI | RECUPERI | STATICA | ACQUA | VARI | AEROPORTI O PORTI | FALSO ALLARME | INTERVENTO NON PIU' NECESSARIO | TOTALE PER CAUSE |
|--|--|---------|--------------------|----------|---------|--------|--------|-------------------|---------------|--------------------------------|------------------|
| | | | | | | | | | | | |
| DANNI METEOROLOGICI E/O D'ACQUA | | 215 | 1.484 | 927 | 3.660 | 35.424 | 21.093 | 139 | 23 | 1.644 | 64.609 |
| | ALTRI CATTIVO FUNZIONAMENTO ELETTRODOMESTICI CASALINGHI | 44 | 45 | 53 | 186 | 4.172 | 1.447 | 27 | 6 | 130 | 6.110 |
| | IN GENERE -PIOGGIA VENTO NEVE ECC.- | 18 | 21 | 1 | | 386 | 111 | 4 | | 14 | 555 |
| | ROTTURA CALORIFERI | 103 | 1.400 | 792 | 3.191 | 15.127 | 17.448 | 72 | 10 | 1.198 | 39.341 |
| | ROTTURA FOGNATURE | 6 | 4 | 2 | 2 | 381 | 44 | 1 | 4 | 7 | 451 |
| | ROTTURA TUBAZIONI IN GENERE | 2 | 1 | 5 | 45 | 535 | 90 | 1 | | 11 | 690 |
| | ROTTURA VASCHE E SERBATOI | 39 | 6 | 5 | 152 | 11.825 | 1.180 | 29 | 3 | 183 | 13.422 |
| | STRARIPAMENTI-ESONDAZIONI E SIMILI | 1 | | | 4 | 330 | 68 | 1 | | 8 | 412 |
| | | 2 | 7 | 69 | 80 | 2.668 | 705 | 4 | | 93 | 3.628 |
| DISSESTI | | 222 | 657 | 861 | 35.073 | 3.930 | 14.411 | 107 | 12 | 416 | 55.689 |
| | ALTRE | 20 | 48 | 37 | 3.599 | 78 | 2.032 | 25 | 2 | 51 | 5.892 |

| | INCENDI | INCIDENTI STRADALI | RECUPERI | STATICA | ACQUA | VARI | AEROPORTI O PORTI | FALSO ALLARME | INTERVENTO NON PIU' NECESSARIO | TOTALE PER CAUSE |
|---|---------|--------------------|----------|---------|-------|-------|-------------------|---------------|--------------------------------|------------------|
| AVVERSE CONDIZIONI ATMOSFERICHE | 21 | 301 | 101 | 2.281 | 1.030 | 3.309 | 14 | 4 | 161 | 7.222 |
| CEDIMENTO TERRENO | 11 | 112 | 503 | 1.900 | 51 | 582 | 4 | | 23 | 3.186 |
| ESECUZIONE DIFETTOSA | 13 | 2 | 8 | 428 | 23 | 169 | | | 1 | 644 |
| ESPLOSIONI | 14 | | 1 | 22 | | 84 | 2 | | 2 | 125 |
| INCENDIO | 54 | 4 | 4 | 62 | 5 | 54 | 4 | | 7 | 194 |
| INFILTRAZIONI DI ACQUA | 9 | 11 | 7 | 3.251 | 2.003 | 738 | 9 | | 34 | 6.062 |
| LAVORI DI SCAVO E DEMOLIZIONE | 1 | 8 | 11 | 573 | 35 | 253 | 5 | | 7 | 893 |
| SCOPPI DI CALDAIE O RECIPIENTI IN PRESSIONE | 2 | 2 | | 5 | 16 | 19 | | | 1 | 45 |
| SOVRACCARICO | 3 | 4 | 4 | 121 | 2 | 115 | | | 1 | 250 |
| TERREMOTO | 16 | 12 | 100 | 9.481 | 297 | 860 | 12 | | 67 | 10.845 |
| URTO | 5 | 57 | 7 | 240 | 4 | 350 | 2 | 1 | 4 | 670 |
| VETUSTA' | 49 | 94 | 76 | 12.606 | 384 | 5.680 | 29 | 5 | 55 | 18.978 |
| VIBRAZIONI | 4 | 2 | 2 | 504 | 2 | 166 | 1 | | 2 | 683 |
| DOLOSE | 9.954 | 16 | 22 | 15 | 39 | 433 | 16 | 9 | 47 | 10.551 |
| DOLOSE | 9.954 | 16 | 22 | 15 | 39 | 433 | 16 | 9 | 47 | 10.551 |
| INCENDI | 50.417 | 162 | 39 | 103 | 85 | 3.525 | 671 | 73 | 2.159 | 57.234 |
| ALTRE CAUSE | 15.387 | 63 | 19 | 27 | 35 | 1.077 | 531 | 36 | 935 | 18.110 |
| AUTOCOMBUSTIONE | 797 | 7 | 1 | 2 | 6 | 18 | 4 | 3 | 12 | 850 |
| CAMINO | 7.331 | 11 | 1 | 8 | 5 | 160 | 24 | 4 | 276 | 7.820 |
| CAUSE ELETTRICHE IN GENERE | 12.506 | 15 | 4 | 7 | 3 | 1.202 | 22 | 14 | 435 | 14.208 |
| DETONAZIONI E/O DEFLAGRAZIONI | 151 | 23 | 5 | 8 | 2 | 206 | 7 | | 23 | 425 |

| | INCENDI | INCIDENTI STRADALI | RECUPERI | STATICA | ACQUA | VARI | AEROPORTI O PORTI | FALSO ALLARME | INTERVENTO NON PIU' NECESSARIO | TOTALE PER CAUSE |
|---|---------|--------------------|----------|---------|-------|--------|-------------------|---------------|--------------------------------|------------------|
| FAVILLE | 3.626 | 12 | 2 | 10 | 6 | 116 | 12 | 2 | 127 | 3.913 |
| FULMINE | 586 | 13 | | 23 | 12 | 222 | 7 | 3 | 32 | 898 |
| FUOCHI D' ARTIFICIO | 398 | | 1 | 6 | 3 | 94 | 7 | | 17 | 526 |
| GUASTI AD IMPIANTI DI PRODUZIONE E DI CALORE IN GENERE | 414 | 3 | | 2 | 7 | 149 | 8 | 1 | 30 | 614 |
| MOZZICONE SIGARETTA E FIAMMIFERI | 7.239 | 7 | 1 | 7 | 2 | 101 | 24 | 3 | 147 | 7.531 |
| REAZIONI CHIMICHE TRA ELEMENTI | 80 | 4 | 2 | | 4 | 22 | 4 | 2 | 3 | 121 |
| RITORNO DI FIAMMA | 541 | 2 | 1 | 2 | | 17 | 1 | 1 | 12 | 577 |
| SURRISCALDAMENTO DI MOTORI E MACCHINE VARIE | 1.361 | 2 | 2 | 1 | | 141 | 20 | 4 | 110 | 1.641 |
| INCIDENTI E RIBALTAMENTI STRADALI | 614 | 31.254 | 3.533 | 77 | 19 | 9.318 | 118 | 11 | 1.177 | 46.121 |
| ALTRO | 147 | 6.743 | 2.358 | 34 | 8 | 2.322 | 39 | 10 | 358 | 12.019 |
| ECESSIVA VELOCITA' | 12 | 680 | 26 | 2 | 1 | 69 | | 1 | 11 | 802 |
| OSTACOLI AL TRAFFICO DI MATERIALI IN GENERE | 7 | 970 | 167 | 6 | 2 | 684 | 10 | | 41 | 1.887 |
| RIBALTAMENTI | 80 | 5.679 | 808 | 6 | 5 | 982 | 18 | | 178 | 7.756 |
| SCARSA VISIBILITA' | 1 | 118 | 63 | | | 31 | 1 | | 1 | 215 |
| SCONTRI | 367 | 17.064 | 111 | 29 | 3 | 5.230 | 50 | | 588 | 23.442 |
| INQUINAMENTI E/O RILASCI | 103 | 75 | 57 | 53 | 2.366 | 11.086 | 153 | 3 | 174 | 14.070 |
| ALTRI | 19 | 12 | 20 | 10 | 353 | 4.317 | 110 | 1 | 55 | 4.897 |
| INQUINAMENTO FALDA ACQUIFERA | | | 2 | | 29 | 68 | 3 | | 1 | 103 |

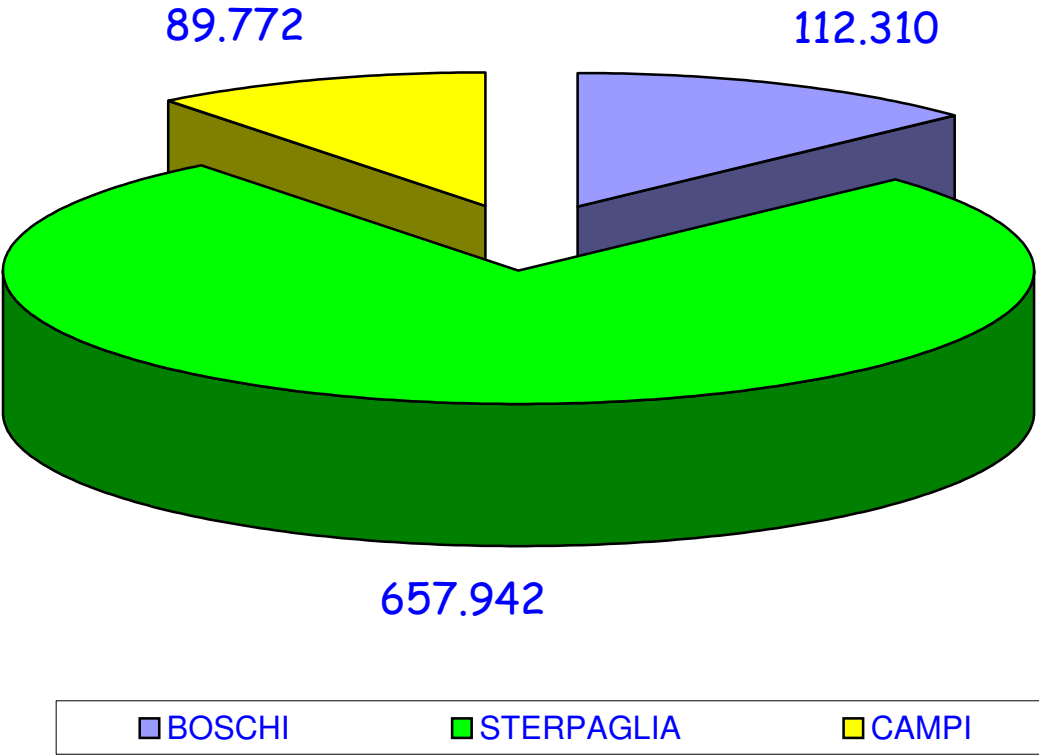
| | INCENDI | INCIDENTI STRADALI | RECUPERI | STATICA | ACQUA | VARI | AEROPORTI O PORTI | FALSO ALLARME | INTERVENTO NON PIU' NECESSARIO | TOTALE PER CAUSE |
|---|---------|--------------------|----------|---------|-------|---------|-------------------|---------------|--------------------------------|------------------|
| RITROVAMENTI DI CONTENITORI | 1 | 2 | 19 | | | 117 | | | 1 | 140 |
| ROTTURA CISTERNE VIAGGIANTI | | 4 | 1 | | 1 | 53 | 1 | | | 60 |
| ROTTURA DI APPARECCHIATURE DI SICUREZZA | 5 | 2 | | | 26 | 313 | 1 | 1 | 2 | 350 |
| ROTTURA DI CONTENITORI - SERBATOI E SIMILI | 3 | 23 | 6 | 1 | 62 | 883 | 2 | | 9 | 989 |
| ROTTURA TUBAZIONI IN GENERE | 67 | 2 | 2 | 34 | 1.770 | 3.077 | 12 | 1 | 62 | 5.027 |
| SPANDIMENTI E VERSAMENTI IN GENERE | 8 | 30 | 7 | 8 | 125 | 2.258 | 24 | | 44 | 2.504 |
| SOCCORSO A PERSONE | 120 | 3.264 | 89 | 19 | 67 | 32.451 | 232 | 29 | 1.175 | 37.446 |
| ALIENAZIONE | 8 | 6 | 1 | | 3 | 968 | 2 | 17 | 31 | 1.036 |
| ALTRO | 24 | 77 | 28 | 1 | 26 | 12.749 | 153 | 7 | 476 | 13.541 |
| ANNEGAMENTI | 1 | 1 | 1 | 2 | 2 | 819 | 1 | 1 | 17 | 845 |
| ASFISSIA | | 1 | | | 3 | 80 | | | 2 | 86 |
| CADUTA | 4 | 19 | 2 | 4 | 13 | 5.495 | 2 | 2 | 87 | 5.628 |
| FOLGORAZIONE | | 9 | 1 | | 1 | 50 | | | 3 | 64 |
| INCIDENTI STRADALI | 69 | 2.994 | 49 | 6 | 3 | 3.299 | 22 | 1 | 288 | 6.731 |
| INVESTIMENTI | | 96 | | 1 | 2 | 262 | 2 | | 14 | 377 |
| MALORI | 6 | 47 | 1 | 4 | 13 | 7.614 | 43 | 1 | 207 | 7.936 |
| TENTATO SUICIDIO | 8 | 14 | 6 | 1 | 1 | 1.115 | 7 | | 50 | 1.202 |
| ALTRI TIPI DI INTERVENTI | 4.690 | 949 | 2.274 | 403 | 5.253 | 177.613 | 2.055 | 147 | 4.828 | 198.212 |
| ALTRE | 1.352 | 368 | 863 | 292 | 1.482 | 68.337 | 1.686 | 79 | 3.245 | 77.704 |
| CAUSE IMPREVISTE | 860 | 273 | 584 | 74 | 611 | 34.528 | 108 | 28 | 487 | 37.553 |

| | INCENDI | INCIDENTI STRADALI | RECUPERI | STATICA | ACQUA | VARI | AEROPORTI O PORTI | FALSO ALLARME | INTERVENTO NON PIU' NECESSARIO | TOTALE PER CAUSE |
|--|----------------|--------------------|--------------|---------------|---------------|----------------|-------------------|---------------|--------------------------------|------------------|
| DISATTENZIONE GENERALE | 1.771 | 261 | 691 | 28 | 780 | 47.301 | 99 | 11 | 572 | 51.514 |
| FUNZIONAMENTO DIFETTOSO DI MACCHINARI IN GENERE | 703 | 41 | 134 | 4 | 337 | 25.531 | 147 | 29 | 456 | 27.382 |
| MANCANZA DI ACQUA POTABILE | 1 | 4 | 1 | 5 | 2.041 | 104 | 1 | | 10 | 2.167 |
| PERICOLO DI PERSONE CHIUSE IN CASA | 3 | 2 | 1 | | 2 | 1.812 | 14 | | 58 | 1.892 |
| NON CONSIDERATO | 5.594 | 1.093 | 189 | 1.714 | 1.261 | 18.027 | 14.473 | 120 | 24.918 | 67.389 |
| NON CONSIDERATO | 5.594 | 1.093 | 189 | 1.714 | 1.261 | 18.027 | 14.473 | 120 | 24.918 | 67.389 |
| NON POTUTE ACCERTARE | 108.398 | 6.908 | 819 | 1.126 | 1.350 | 24.346 | 3.205 | 159 | 8.924 | 155.235 |
| NON POTUTE ACCERTARE | 108.398 | 6.908 | 819 | 1.126 | 1.350 | 24.346 | 3.205 | 159 | 8.924 | 155.235 |
| TOTALE PER CATEGORIE | 180.327 | 45.862 | 8.810 | 42.243 | 49.794 | 312.303 | 21.169 | 586 | 45.462 | 706.556 |

ETTARI BRUCIATI PER AREA TERRITORIALE

| | <i>BOSCHI</i> | <i>STERPAGLIA</i> | <i>CAMPI</i> | <i>TOTALE</i> |
|---------------|----------------|-------------------|---------------|----------------|
| CENTRO | 83.965 | 82.001 | 61.096 | 227.062 |
| ISOLE | 1.954 | 3.242 | 2.074 | 7.270 |
| NORD | 17.679 | 149.476 | 3.169 | 170.324 |
| SUD | 8.712 | 423.223 | 23.433 | 455.368 |
| TOTALE | 112.310 | 657.942 | 89.772 | 860.024 |

ETTARI BRUCIATI



PERSONALE INTERVENUTO PER COMANDO

| | ISPETTORI | GEOMETRI PERITI | CAPO SQUADRA | CAPO REPARTO | VIGILI PERMANENTI | VVA | DISCONTINUI | VOLONTARI TECNICI | VOLONTARI VIGILI | TOTALE PER COMANDO |
|---------------|-----------|--------------------|-----------------|-----------------|----------------------|------|-------------|----------------------|---------------------|--------------------------|
| AGRIGENTO | 8 | 48 | 5673 | 586 | 12947 | 4164 | 1329 | 0 | 3 | 24.758 |
| ALESSANDRIA | 26 | 75 | 7305 | 1365 | 20047 | 730 | 2698 | 4 | 4 | 32.254 |
| ANCONA | 14 | 53 | 9374 | 1384 | 25806 | 5204 | 1546 | 6 | 1 | 43.388 |
| AREZZO | 10 | 35 | 4337 | 992 | 12199 | 790 | 1333 | 21 | 2899 | 22.616 |
| ASCOLI PICENO | 4 | 33 | 5387 | 406 | 13737 | 2739 | 447 | 0 | 0 | 22.753 |
| ASTI | 19 | 75 | 3384 | 71 | 9218 | 670 | 613 | 65 | 2171 | 16.286 |
| AVELLINO | 8 | 25 | 5048 | 644 | 14253 | 928 | 1069 | 0 | 25 | 22.000 |
| BARI | 7 | 81 | 15535 | 673 | 48338 | 886 | 3613 | 2 | 18 | 69.153 |
| BELLUNO | 5 | 14 | 4877 | 1243 | 9864 | 1882 | 1382 | 40 | 3104 | 22.411 |
| BENEVENTO | 53 | 44 | 4344 | 610 | 13307 | 585 | 1358 | 4 | 3 | 20.308 |
| BERGAMO | 14 | 19 | 4849 | 423 | 14734 | 2481 | 158 | 52 | 5865 | 28.595 |
| BIELLA | 12 | 26 | 2435 | 121 | 5912 | 621 | 1671 | 1 | 97 | 10.896 |
| BOLOGNA | 74 | 84 | 15346 | 1880 | 39114 | 1712 | 4670 | 1614 | 10255 | 74.749 |
| BRESCIA | 47 | 56 | 5872 | 77 | 22022 | 2336 | 1510 | 423 | 11653 | 43.996 |
| BRINDISI | 10 | 35 | 5699 | 283 | 14966 | 2371 | 2213 | 4 | 19 | 25.600 |
| CAGLIARI | 42 | 117 | 11219 | 149 | 37437 | 868 | 4785 | 14 | 4 | 54.635 |
| CALTANISSETTA | 10 | 28 | 5544 | 58 | 15349 | 4422 | 141 | 0 | 0 | 25.552 |
| CAMPOBASSO | 7 | 46 | 3355 | 316 | 9639 | 1732 | 304 | 3 | 30 | 15.432 |
| CASERTA | 21 | 25 | 7814 | 479 | 22317 | 1137 | 2687 | 5 | 4 | 34.489 |
| CATANIA | 138 | 341 | 17539 | 1946 | 51872 | 5883 | 2309 | 22 | 1047 | 81.097 |
| CATANZARO | 12 | 61 | 6475 | 417 | 17159 | 1621 | 3880 | 1 | 7 | 29.633 |
| CHIETI | 19 | 55 | 6777 | 1063 | 17806 | 4000 | 2229 | 0 | 0 | 31.949 |
| COMO | 28 | 60 | 3783 | 218 | 11243 | 727 | 1498 | 64 | 13639 | 31.260 |
| COSENZA | 8 | 13 | 6676 | 311 | 20623 | 2877 | 2614 | 4582 | 0 | 37.704 |
| CREMONA | 4 | 13 | 3324 | 199 | 7513 | 1225 | 885 | 19 | 4 | 13.186 |
| CROTONE | 6 | 36 | 3120 | 494 | 8503 | 422 | 4273 | 1 | 2 | 16.857 |
| CUNEO | 12 | 35 | 5045 | 1399 | 15357 | 923 | 400 | 611 | 11502 | 35.284 |
| ENNA | 5 | 13 | 3086 | 783 | 8665 | 3146 | 1746 | 0 | 255 | 17.699 |
| FERRARA | 21 | 15 | 5525 | 323 | 15221 | 1613 | 2047 | 20 | 24 | 24.809 |
| FIRENZE | 32 | 108 | 15471 | 795 | 43096 | 1341 | 1719 | 12 | 798 | 63.372 |

| | ISPETTORI | GEOMETRI PERITI | CAPO SQUADRA | CAPO REPARTO | VIGILI PERMANENTI | VVA | DISCONTINUI | VOLONTARI TECNICI | VOLONTARI VIGILI | TOTALE PER COMANDO |
|---------------|-----------|--------------------|-----------------|-----------------|----------------------|------|-------------|----------------------|---------------------|--------------------------|
| FOGGIA | 75 | 259 | 10675 | 1197 | 31524 | 923 | 3861 | 15 | 9 | 48.538 |
| FORLI | 29 | 44 | 5211 | 743 | 15631 | 2417 | 1049 | 127 | 152 | 25.403 |
| FROSINONE | 5 | 46 | 7897 | 768 | 18703 | 245 | 6141 | 0 | 1 | 73.941 |
| GENOVA | 11 | 115 | 17296 | 1129 | 44973 | 1181 | 2342 | 1 | 24 | 67.072 |
| GORIZIA | 6 | 20 | 3544 | 527 | 6656 | 730 | 926 | 1 | 0 | 12.410 |
| GROSSETO | 7 | 68 | 6552 | 679 | 15362 | 472 | 1991 | 17 | 308 | 79.482 |
| IMPERIA | 14 | 49 | 4478 | 455 | 8782 | 939 | 1475 | 0 | 13 | 16.205 |
| ISERNIA | 13 | 46 | 1785 | 96 | 4878 | 1141 | 650 | 10 | 3 | 8.622 |
| L'AQUILA | 24 | 54 | 5480 | 484 | 18476 | 763 | 2881 | 63 | 296 | 24.827 |
| LA SPEZIA | 23 | 164 | 5830 | 462 | 14599 | 2609 | 1155 | 6 | 63 | 24.911 |
| LATINA | 0 | 36 | 7557 | 659 | 21562 | 786 | 5661 | 17 | 15 | 36.293 |
| LECCE | 13 | 34 | 6943 | 982 | 17815 | 1366 | 6878 | 1 | 2450 | 61.204 |
| LECCO | 8 | 99 | 1868 | 19 | 6116 | 1313 | 399 | 64 | 4797 | 14.683 |
| LIVORNO | 9 | 63 | 7068 | 476 | 21157 | 423 | 2063 | 10 | 38 | 31.307 |
| LODI | 9 | 20 | 2058 | 99 | 6653 | 379 | 883 | 64 | 4977 | 45.990 |
| LUCCA | 8 | 12 | 5086 | 285 | 15901 | 1880 | 1265 | 0 | 0 | 24.437 |
| MACERATA | 8 | 36 | 4886 | 393 | 13442 | 2927 | 149 | 0 | 0 | 21.841 |
| MANTOVA | 9 | 20 | 4853 | 288 | 11169 | 984 | 1495 | 0 | 0 | 46.278 |
| MASSA CARRARA | 4 | 18 | 4913 | 553 | 10472 | 618 | 2775 | 8 | 0 | 19.361 |
| MATERA | 19 | 34 | 3764 | 184 | 10292 | 1370 | 2804 | 0 | 1 | 18.468 |
| MESSINA | 11 | 43 | 8715 | 536 | 25958 | 2391 | 4138 | 17 | 354 | 42.163 |
| MILANO | 9 | 39 | 31605 | 87 | 114608 | 205 | 294 | 34 | 15435 | 162.316 |
| MODENA | 22 | 40 | 6834 | 1233 | 19110 | 1364 | 2201 | 4 | 1616 | 32.424 |
| NAPOLI | 34 | 95 | 23753 | 2803 | 82057 | 787 | 3365 | 1 | 11 | 112.906 |
| NOVARA | 16 | 31 | 4891 | 216 | 13887 | 2142 | 606 | 4 | 1614 | 23.407 |
| NUORO | 14 | 31 | 3816 | 779 | 10740 | 780 | 1371 | 9 | 0 | 17.540 |
| ORISTANO | 9 | 33 | 2001 | 69 | 5196 | 271 | 934 | 0 | 0 | 8.513 |
| PADOVA | 21 | 75 | 7880 | 755 | 18649 | 2996 | 3768 | 32 | 4 | 34.180 |
| PALERMO | 495 | 884 | 21327 | 2512 | 60680 | 3403 | 5576 | 7 | 8 | 94.892 |
| PARMA | 37 | 63 | 3871 | 367 | 14791 | 1416 | 1014 | 26 | 1315 | 22.900 |
| PAVIA | 32 | 73 | 4003 | 227 | 11390 | 1930 | 1195 | 156 | 3506 | 22.512 |
| PERUGIA | 8 | 12 | 5185 | 812 | 13820 | 1244 | 742 | 9 | 0 | 21.832 |
| PESARO | 6 | 13 | 6101 | 829 | 13305 | 2631 | 2115 | 2 | 5 | 25.007 |
| PESCARA | 27 | 42 | 4364 | 163 | 16375 | 606 | 289 | 49 | 1643 | 23.558 |
| PIACENZA | 14 | 33 | 3038 | 434 | 8224 | 1559 | 1980 | 11 | 20 | 15.313 |
| PISA | 9 | 29 | 4863 | 679 | 13274 | 462 | 1436 | 190 | 523 | 21.465 |

| | ISPETTORI | GEOMETRI PERITI | CAPO SQUADRA | CAPO REPARTO | VIGILI PERMANENTI | VVA | DISCONTINUI | VOLONTARI TECNICI | VOLONTARI VIGILI | TOTALE PER COMANDO |
|----------------------|-------------|--------------------|-----------------|-----------------|----------------------|---------------|---------------|----------------------|---------------------|--------------------------|
| PISTOIA | 28 | 52 | 5449 | 551 | 14398 | 807 | 1156 | 0 | 94 | 22.535 |
| PORDENONE | 15 | 29 | 6137 | 1003 | 13435 | 812 | 1818 | 0 | 0 | 23.249 |
| POTENZA | 7 | 36 | 4337 | 257 | 11338 | 581 | 2142 | 456 | 10 | 19.164 |
| PRATO | 28 | 36 | 3780 | 78 | 12612 | 770 | 2457 | 5 | 6 | 19.772 |
| RAGUSA | 20 | 35 | 5152 | 624 | 14396 | 3353 | 2317 | 17 | 2 | 25.916 |
| RAVENNA | 17 | 25 | 5642 | 836 | 17408 | 983 | 2653 | 8 | 9 | 27.581 |
| REGGIO CALABRIA | 7 | 45 | 7380 | 683 | 21087 | 3727 | 5864 | 9 | 23 | 38.825 |
| REGGIO EMILIA | 12 | 22 | 4820 | 675 | 12213 | 1576 | 2005 | 24 | 38 | 21.385 |
| RIETI | 1 | 58 | 2608 | 236 | 9488 | 1067 | 72 | 0 | 0 | 13.530 |
| RIMINI | 7 | 21 | 3294 | 319 | 8546 | 1041 | 939 | 1 | 0 | 14.168 |
| ROMA | 35 | 174 | 45377 | 5230 | 134931 | 4115 | 623 | 595 | 8074 | 199.154 |
| ROVIGO | 28 | 52 | 3009 | 327 | 8564 | 1086 | 773 | 9 | 0 | 13.848 |
| SALERNO | 15 | 50 | 11423 | 644 | 36797 | 2808 | 1063 | 3 | 289 | 53.092 |
| SASSARI | 22 | 52 | 8887 | 935 | 20695 | 1479 | 2148 | 9 | 0 | 34.227 |
| SAVONA | 31 | 48 | 5302 | 1054 | 13199 | 2311 | 3496 | 0 | 0 | 25.441 |
| SIENA | 8 | 43 | 5217 | 646 | 13619 | 2525 | 1726 | 1 | 0 | 23.785 |
| SIRACUSA | 16 | 44 | 5546 | 492 | 18737 | 1783 | 722 | 92 | 1225 | 28.657 |
| SONDRIO | 15 | 20 | 3675 | 688 | 9541 | 391 | 995 | 74 | 2292 | 17.691 |
| TARANTO | 21 | 46 | 7572 | 254 | 31662 | 2783 | 915 | 90 | 17 | 43.360 |
| TERAMO | 21 | 36 | 3882 | 92 | 11709 | 725 | 1980 | 0 | 2 | 18.447 |
| TERNI | 49 | 76 | 4542 | 366 | 10633 | 2568 | 1556 | 0 | 0 | 19.790 |
| TORINO | 97 | 184 | 24749 | 1827 | 83135 | 2359 | 2369 | 1725 | 39743 | 156.188 |
| TRAPANI | 16 | 25 | 5933 | 959 | 15588 | 2084 | 3985 | 629 | 1218 | 30.437 |
| TREVISO | 13 | 29 | 6528 | 835 | 19201 | 2679 | 1124 | 16 | 260 | 30.685 |
| TRIESTE | 53 | 63 | 5857 | 351 | 18411 | 2220 | 735 | 5 | 1 | 27.696 |
| UDINE | 20 | 34 | 4542 | 980 | 13621 | 798 | 2810 | 287 | 5009 | 28.101 |
| VARESE | 31 | 65 | 6854 | 288 | 21437 | 587 | 1035 | 25 | 82 | 30.404 |
| VENEZIA | 64 | 93 | 20175 | 1078 | 46742 | 2850 | 2379 | 5 | 15 | 73.401 |
| VERBANO-CUSIO-OSSOLA | 4 | 17 | 3094 | 112 | 7911 | 1630 | 1006 | 72 | 4360 | 18.206 |
| VERCELLI | 0 | 22 | 3058 | 88 | 7274 | 732 | 813 | 110 | 1590 | 13.687 |
| VERONA | 15 | 32 | 5819 | 549 | 17892 | 3083 | 2112 | 15 | 17 | 29.534 |
| VIBO VALENTIA | 2 | 18 | 2855 | 245 | 7974 | 622 | 1471 | 5 | 0 | 13.192 |
| VICENZA | 14 | 18 | 6529 | 1745 | 15469 | 1348 | 1848 | 46 | 19 | 27.036 |
| VITERBO | 28 | 51 | 5989 | 1158 | 15065 | 1501 | 979 | 2 | 0 | 24.773 |
| TOTALE | 2494 | 6093 | 719222 | 68892 | 2069219 | 167473 | 195080 | 12880 | 167029 | 3.408.382 |

PERSONALE INTERVENUTO QUALIFICATO

ELICOTTERISTI
4.948



NUMERO INTERVENTI
1.607

SOMMOZZATORI
5.599



NUMERO INTERVENTI
1.925

PERSONALE INFORTUNATO E DECEDUTO

| | INFORTUNATI VV.F. | INFORTUNATI ALTRI | DECEDUTI VV.F. | DECEDUTI ALTRI | TOTALE PER COMANDO |
|---------------|----------------------|----------------------|-------------------|-------------------|-----------------------|
| AGRIGENTO | 2 | 0 | 0 | 0 | 2 |
| ALESSANDRIA | 2 | 0 | 0 | 2 | 4 |
| ANCONA | 1 | 2 | 0 | 1 | 4 |
| AREZZO | 0 | 2 | 0 | 0 | 2 |
| ASCOLI PICENO | 1 | 0 | 0 | 0 | 1 |
| ASTI | 0 | 0 | 0 | 0 | 0 |
| AVELLINO | 1 | 0 | 0 | 0 | 1 |
| BARI | 4 | 0 | 0 | 0 | 4 |
| BELLUNO | 5 | 0 | 0 | 0 | 5 |
| BENEVENTO | 0 | 0 | 0 | 0 | 0 |
| BERGAMO | 2 | 0 | 0 | 0 | 2 |
| BIELLA | 0 | 0 | 0 | 2 | 2 |
| BOLOGNA | 11 | 6 | 1 | 5 | 23 |
| BRESCIA | 10 | 0 | 0 | 0 | 10 |
| BRINDISI | 0 | 0 | 0 | 0 | 0 |
| CAGLIARI | 2 | 0 | 0 | 0 | 2 |
| CALTANISSETTA | 0 | 0 | 0 | 0 | 0 |
| CAMPOBASSO | 0 | 0 | 0 | 0 | 0 |
| CASERTA | 2 | 0 | 0 | 0 | 2 |
| CATANIA | 9 | 1 | 0 | 1 | 11 |
| CATANZARO | 1 | 0 | 0 | 0 | 1 |
| CHIETI | 4 | 0 | 0 | 0 | 4 |
| COMO | 2 | 0 | 0 | 2 | 4 |
| COSENZA | 2 | 0 | 0 | 1 | 3 |
| CREMONA | 0 | 0 | 0 | 0 | 0 |
| CROTONE | 0 | 0 | 0 | 0 | 0 |
| CUNEO | 1 | 1 | 0 | 1 | 3 |
| ENNA | 4 | 0 | 0 | 0 | 4 |

| | INFORTUNATI VV.F. | INFORTUNATI ALTRI | DECEDUTI VV.F. | DECEDUTI ALTRI | TOTALE PER COMANDO |
|---------------|----------------------|----------------------|-------------------|-------------------|-----------------------|
| FERRARA | 1 | 0 | 0 | 0 | 1 |
| FIRENZE | 7 | 3 | 0 | 5 | 15 |
| FOGGIA | 3 | 0 | 1 | 0 | 4 |
| FORLI | 1 | 0 | 0 | 0 | 1 |
| FROSINONE | 0 | 0 | 0 | 0 | 0 |
| GENOVA | 9 | 4 | 0 | 5 | 18 |
| GORIZIA | 2 | 0 | 0 | 0 | 2 |
| GROSSETO | 1 | 1 | 0 | 1 | 3 |
| IMPERIA | 1 | 0 | 0 | 0 | 1 |
| ISERNIA | 2 | 0 | 0 | 0 | 2 |
| L'AQUILA | 3 | 7 | 0 | 1 | 11 |
| LA SPEZIA | 0 | 0 | 0 | 0 | 0 |
| LATINA | 0 | 11 | 0 | 2 | 13 |
| LECCE | 1 | 2 | 0 | 2 | 5 |
| LECCO | 2 | 0 | 0 | 3 | 5 |
| LIVORNO | 0 | 0 | 0 | 0 | 0 |
| LODI | 5 | 1 | 0 | 1 | 7 |
| LUCCA | 4 | 0 | 0 | 0 | 4 |
| MACERATA | 1 | 0 | 0 | 0 | 1 |
| MANTOVA | 0 | 0 | 0 | 0 | 0 |
| MASSA CARRARA | 2 | 0 | 0 | 0 | 2 |
| MATERA | 0 | 3 | 0 | 1 | 4 |
| MESSINA | 8 | 7 | 14 | 0 | 29 |
| MILANO | 10 | 1 | 0 | 8 | 19 |
| MODENA | 4 | 3 | 0 | 2 | 9 |
| NAPOLI | 5 | 0 | 0 | 0 | 5 |
| NOVARA | 1 | 0 | 0 | 0 | 1 |
| NUORO | 0 | 0 | 1 | 0 | 1 |
| ORISTANO | 0 | 0 | 5 | 0 | 5 |
| PADOVA | 1 | 2 | 0 | 0 | 3 |
| PALERMO | 3 | 1 | 0 | 0 | 4 |
| PARMA | 2 | 0 | 0 | 0 | 2 |
| PAVIA | 1 | 0 | 0 | 1 | 2 |

| | INFORTUNATI VV.F. | INFORTUNATI ALTRI | DECEDUTI VV.F. | DECEDUTI ALTRI | TOTALE PER COMANDO |
|-----------------|----------------------|----------------------|-------------------|-------------------|-----------------------|
| PERUGIA | 2 | 0 | 0 | 0 | 2 |
| PESARO | 1 | 0 | 0 | 1 | 2 |
| PESCARA | 1 | 1 | 0 | 1 | 3 |
| PIACENZA | 1 | 0 | 0 | 0 | 1 |
| PISA | 0 | 0 | 0 | 1 | 1 |
| PISTOIA | 0 | 1 | 0 | 0 | 1 |
| PORDENONE | 5 | 4 | 0 | 0 | 9 |
| POTENZA | 0 | 0 | 0 | 0 | 0 |
| PRATO | 0 | 0 | 0 | 0 | 0 |
| RAGUSA | 2 | 0 | 0 | 0 | 2 |
| RAVENNA | 3 | 0 | 0 | 0 | 3 |
| REGGIO CALABRIA | 1 | 1 | 1 | 0 | 3 |
| REGGIO EMILIA | 2 | 0 | 0 | 0 | 2 |
| RIETI | 0 | 0 | 0 | 0 | 0 |
| RIMINI | 1 | 1 | 0 | 1 | 3 |
| ROMA | 5 | 1 | 0 | 7 | 13 |
| ROVIGO | 4 | 1 | 0 | 0 | 5 |
| SALERNO | 4 | 0 | 0 | 0 | 4 |
| SASSARI | 2 | 0 | 0 | 0 | 2 |
| SAVONA | 1 | 1 | 0 | 1 | 3 |
| SIENA | 2 | 0 | 0 | 0 | 2 |
| SIRACUSA | 2 | 0 | 0 | 0 | 2 |
| SONDRIO | 1 | 0 | 0 | 0 | 1 |
| TARANTO | 1 | 1 | 0 | 1 | 3 |
| TERAMO | 2 | 0 | 0 | 0 | 2 |
| TERNI | 1 | 0 | 0 | 0 | 1 |
| TORINO | 6 | 63 | 1 | 18 | 88 |
| TRAPANI | 2 | 0 | 0 | 0 | 2 |
| TREVISO | 7 | 0 | 0 | 1 | 8 |
| TRIESTE | 3 | 0 | 0 | 0 | 3 |
| UDINE | 1 | 14 | 0 | 2 | 17 |
| VARESE | 3 | 0 | 0 | 5 | 8 |
| VENEZIA | 46 | 30 | 0 | 5 | 81 |

| | INFORTUNATI VV.F. | INFORTUNATI ALTRI | DECEDUTI VV.F. | DECEDUTI ALTRI | TOTALE PER COMANDO |
|----------------------|----------------------|----------------------|-------------------|-------------------|-----------------------|
| VERBANO-CUSIO-OSSOLA | 1 | 0 | 0 | 0 | 1 |
| VERCELLI | 0 | 0 | 0 | 0 | 0 |
| VERONA | 0 | 0 | 0 | 0 | 0 |
| VIBO VALENTIA | 0 | 1 | 0 | 0 | 1 |
| VICENZA | 1 | 2 | 0 | 5 | 8 |
| VITERBO | 1 | 0 | 0 | 0 | 1 |
| | | | | | |
| TOTALE | 261 | 180 | 24 | 96 | 561 |
| | | | | | |

RECUPERI E SALVATAGGI PERSONE E ANIMALI

| | SALVATAGGIO PERSONE | | | | RECUPERO SALME | | | | Persone Ferite |
|---------------|---------------------|---------------|-----------------|-----------------|-------------------|------------------|--------------------|--------------------|----------------|
| | Uomini Salvati | Donne Salvate | Bambini Salvati | Animali Salvati | Uomini Recuperati | Donne Recuperate | Bambini Recuperati | Animali Recuperati | |
| AGRIGENTO | 8 | 8 | 3 | 27 | 18 | 3 | 0 | 7 | 34 |
| ALESSANDRIA | 172 | 107 | 22 | 26 | 26 | 9 | 0 | 0 | 205 |
| ANCONA | 85 | 56 | 11 | 25 | 21 | 6 | 2 | 8 | 121 |
| AREZZO | 69 | 47 | 19 | 32 | 14 | 5 | 0 | 27 | 59 |
| ASCOLI PICENO | 29 | 23 | 2 | 8 | 6 | 1 | 0 | 2 | 55 |
| ASTI | 18 | 17 | 1 | 21 | 21 | 6 | 0 | 19 | 51 |
| AVELLINO | 5 | 3 | 0 | 5 | 3 | 1 | 0 | 1 | 6 |
| BARI | 91 | 67 | 12 | 68 | 28 | 12 | 0 | 8 | 75 |
| BELLUNO | 287 | 292 | 41 | 151 | 31 | 7 | 0 | 49 | 345 |
| BENEVENTO | 2 | 5 | 0 | 3 | 3 | 2 | 1 | 3 | 2 |
| BERGAMO | 147 | 82 | 14 | 143 | 26 | 7 | 0 | 6 | 130 |
| BIELLA | 44 | 46 | 95 | 10 | 15 | 7 | 1 | 4 | 65 |
| BOLOGNA | 242 | 188 | 22 | 78 | 73 | 21 | 3 | 7 | 175 |
| BRESCIA | 147 | 89 | 8 | 81 | 59 | 7 | 0 | 15 | 262 |
| BRINDISI | 37 | 25 | 7 | 130 | 10 | 2 | 0 | 2 | 69 |
| CAGLIARI | 52 | 35 | 3 | 31 | 9 | 2 | 0 | 39 | 84 |
| CALTANISSETTA | 0 | 0 | 0 | 0 | 0 | 0 | 0 | 0 | 0 |
| CAMPOBASSO | 2 | 10 | 15 | 4 | 6 | 2 | 17 | 0 | 9 |
| CASERTA | 4 | 1 | 0 | 6 | 13 | 1 | 0 | 1 | 3 |
| CATANIA | 28 | 22 | 7 | 32 | 8 | 4 | 1 | 3 | 15 |
| CATANZARO | 4 | 2 | 1 | 5 | 4 | 0 | 0 | 0 | 16 |
| CHIETI | 82 | 64 | 2 | 117 | 30 | 4 | 0 | 6 | 48 |
| COMO | 225 | 213 | 35 | 78 | 25 | 4 | 1 | 44 | 303 |
| COSENZA | 16 | 14 | 2 | 27 | 15 | 5 | 4 | 1 | 48 |
| CREMONA | 158 | 169 | 45 | 73 | 28 | 4 | 0 | 6 | 91 |
| CROTONE | 89 | 15 | 10 | 2 | 2 | 4 | 0 | 0 | 11 |
| CUNEO | 136 | 103 | 14 | 813 | 62 | 27 | 2 | 188 | 310 |

| | SALVATAGGIO PERSONE | | | | RECUPERO SALME | | | | Persone Ferite |
|---------------|---------------------|---------------|-----------------|-----------------|-------------------|------------------|--------------------|--------------------|----------------|
| | Uomini Salvati | Donne Salvate | Bambini Salvati | Animali Salvati | Uomini Recuperati | Donne Recuperate | Bambini Recuperati | Animali Recuperati | |
| ENNA | 12 | 2 | 0 | 7 | 7 | 2 | 0 | 1 | 5 |
| FERRARA | 31 | 35 | 0 | 19 | 33 | 11 | 0 | 14 | 200 |
| FIRENZE | 88 | 85 | 21 | 44 | 31 | 9 | 0 | 7 | 72 |
| FOGGIA | 232 | 141 | 48 | 27 | 34 | 6 | 0 | 2 | 169 |
| FORLI | 38 | 14 | 4 | 56 | 12 | 6 | 0 | 9 | 12 |
| FROSINONE | 12 | 10 | 0 | 9 | 10 | 1 | 2 | 5 | 22 |
| GENOVA | 155 | 150 | 41 | 35 | 18 | 11 | 1 | 9 | 163 |
| GORIZIA | 13 | 14 | 2 | 7 | 4 | 7 | 0 | 3 | 20 |
| GROSSETO | 34 | 24 | 0 | 12 | 8 | 3 | 0 | 1 | 29 |
| IMPERIA | 47 | 40 | 11 | 11 | 8 | 4 | 0 | 6 | 49 |
| ISERNIA | 8 | 7 | 0 | 6 | 1 | 0 | 1 | 3 | 13 |
| L'AQUILA | 77 | 65 | 6 | 12 | 9 | 3 | 0 | 0 | 88 |
| LA SPEZIA | 140 | 60 | 13 | 64 | 23 | 8 | 0 | 6 | 156 |
| LATINA | 45 | 33 | 107 | 22 | 20 | 4 | 1 | 5 | 81 |
| LECCE | 56 | 38 | 15 | 55 | 10 | 5 | 0 | 4 | 86 |
| LECCO | 112 | 97 | 12 | 20 | 16 | 6 | 1 | 7 | 123 |
| LIVORNO | 50 | 20 | 2 | 6 | 13 | 1 | 0 | 2 | 16 |
| LODI | 143 | 130 | 42 | 76 | 21 | 20 | 1 | 31 | 327 |
| LUCCA | 29 | 17 | 5 | 10 | 9 | 3 | 0 | 1 | 24 |
| MACERATA | 83 | 55 | 15 | 21 | 17 | 1 | 0 | 10 | 103 |
| MANTOVA | 73 | 45 | 7 | 9 | 17 | 12 | 1 | 1 | 116 |
| MASSA CARRARA | 13 | 6 | 5 | 8 | 15 | 6 | 0 | 9 | 16 |
| MATERA | 180 | 142 | 25 | 28 | 13 | 4 | 1 | 8 | 158 |
| MESSINA | 16 | 11 | 3 | 35 | 24 | 1 | 0 | 5 | 11 |
| MILANO | 180 | 186 | 34 | 61 | 47 | 12 | 0 | 13 | 200 |
| MODENA | 36 | 36 | 6 | 11 | 28 | 4 | 0 | 4 | 78 |
| NAPOLI | 60 | 38 | 7 | 17 | 116 | 29 | 1 | 1 | 38 |
| NOVARA | 68 | 52 | 13 | 35 | 24 | 5 | 0 | 4 | 67 |
| NUORO | 20 | 10 | 3 | 213 | 4 | 0 | 1 | 24 | 6 |
| ORISTANO | 10 | 7 | 0 | 5 | 7 | 2 | 0 | 0 | 10 |
| PADOVA | 185 | 155 | 28 | 127 | 60 | 24 | 0 | 20 | 217 |
| PALERMO | 7 | 2 | 0 | 4 | 10 | 3 | 0 | 0 | 21 |
| PARMA | 59 | 74 | 10 | 95 | 37 | 7 | 1 | 5 | 131 |
| PAVIA | 50 | 56 | 8 | 30 | 24 | 10 | 0 | 6 | 55 |
| PERUGIA | 22 | 20 | 1 | 78 | 14 | 4 | 0 | 6 | 36 |

| | SALVATAGGIO PERSONE | | | | RECUPERO SALME | | | | Persone Ferite |
|----------------------|---------------------|---------------|-----------------|-----------------|-------------------|------------------|--------------------|--------------------|----------------|
| | Uomini Salvati | Donne Salvate | Bambini Salvati | Animali Salvati | Uomini Recuperati | Donne Recuperate | Bambini Recuperati | Animali Recuperati | |
| PESARO | 68 | 55 | 13 | 28 | 19 | 6 | 3 | 6 | 113 |
| PESCARA | 6 | 7 | 0 | 19 | 14 | 1 | 0 | 2 | 9 |
| PIACENZA | 67 | 54 | 5 | 10 | 13 | 6 | 0 | 4 | 132 |
| PISA | 37 | 25 | 6 | 41 | 22 | 4 | 1 | 5 | 58 |
| PISTOIA | 34 | 41 | 10 | 32 | 5 | 3 | 0 | 6 | 36 |
| PORDENONE | 358 | 240 | 30 | 225 | 29 | 12 | 0 | 10 | 510 |
| POTENZA | 12 | 6 | 3 | 8 | 8 | 2 | 0 | 5 | 20 |
| PRATO | 85 | 80 | 34 | 59 | 7 | 2 | 0 | 14 | 24 |
| RAGUSA | 11 | 6 | 1 | 17 | 24 | 1 | 0 | 17 | 20 |
| RAVENNA | 89 | 88 | 12 | 30 | 40 | 16 | 1 | 16 | 94 |
| REGGIO CALABRIA | 21 | 9 | 4 | 13 | 10 | 3 | 0 | 3 | 35 |
| REGGIO EMILIA | 79 | 79 | 6 | 6 | 16 | 9 | 0 | 3 | 96 |
| RIETI | 25 | 17 | 25 | 6 | 4 | 2 | 0 | 0 | 48 |
| RIMINI | 84 | 29 | 6 | 13 | 34 | 17 | 3 | 4 | 180 |
| ROMA | 192 | 177 | 28 | 54 | 56 | 17 | 3 | 312 | 188 |
| ROVIGO | 28 | 15 | 1 | 14 | 8 | 7 | 0 | 0 | 69 |
| SALERNO | 37 | 36 | 6 | 21 | 19 | 3 | 0 | 8 | 52 |
| SASSARI | 77 | 14 | 8 | 58 | 20 | 5 | 0 | 5 | 80 |
| SAVONA | 90 | 62 | 26 | 27 | 5 | 7 | 0 | 5 | 129 |
| SIENA | 69 | 56 | 7 | 48 | 23 | 5 | 0 | 10 | 65 |
| SIRACUSA | 44 | 39 | 11 | 23 | 10 | 7 | 0 | 3 | 52 |
| SONDRIO | 27 | 24 | 11 | 18 | 9 | 10 | 1 | 1 | 65 |
| TARANTO | 105 | 105 | 10 | 18 | 11 | 6 | 0 | 1 | 52 |
| TERAMO | 35 | 15 | 4 | 4 | 9 | 3 | 0 | 0 | 30 |
| TERNI | 8 | 3 | 0 | 1 | 3 | 0 | 0 | 0 | 6 |
| TORINO | 221 | 202 | 77 | 155 | 61 | 21 | 2 | 28 | 279 |
| TRAPANI | 11 | 14 | 5 | 32 | 5 | 0 | 0 | 2 | 18 |
| TREVISO | 420 | 257 | 53 | 114 | 70 | 16 | 0 | 11 | 568 |
| TRIESTE | 25 | 13 | 1 | 34 | 4 | 2 | 1 | 5 | 44 |
| UDINE | 220 | 154 | 21 | 67 | 48 | 17 | 0 | 15 | 387 |
| VARESE | 112 | 98 | 14 | 25 | 17 | 3 | 0 | 3 | 94 |
| VENEZIA | 256 | 154 | 43 | 48 | 90 | 11 | 0 | 8 | 480 |
| VERBANO-CUSIO-OSSOLA | 39 | 28 | 1 | 37 | 21 | 8 | 1 | 20 | 59 |
| VERCELLI | 31 | 24 | 3 | 193 | 22 | 6 | 0 | 3 | 45 |
| VERONA | 120 | 94 | 25 | 33 | 28 | 7 | 0 | 20 | 171 |

| | SALVATAGGIO PERSONE | | | | RECUPERO SALME | | | | Persone Ferite |
|----------------------|---------------------|---------------|-----------------|-----------------|-------------------|------------------|--------------------|--------------------|----------------|
| | Uomini Salvati | Donne Salvate | Bambini Salvati | Animali Salvati | Uomini Recuperati | Donne Recuperate | Bambini Recuperati | Animali Recuperati | |
| VIBO VALENTIA | 0 | 2 | 1 | 5 | 0 | 0 | 1 | 10 | 4 |
| VICENZA | 110 | 109 | 17 | 94 | 49 | 12 | 0 | 6 | 182 |
| VITERBO | 69 | 68 | 11 | 372 | 12 | 7 | 0 | 346 | 77 |
| TOTALE | 7.885 | 6.079 | 1.424 | 5.273 | 2.145 | 651 | 62 | 1.595 | 10.081 |

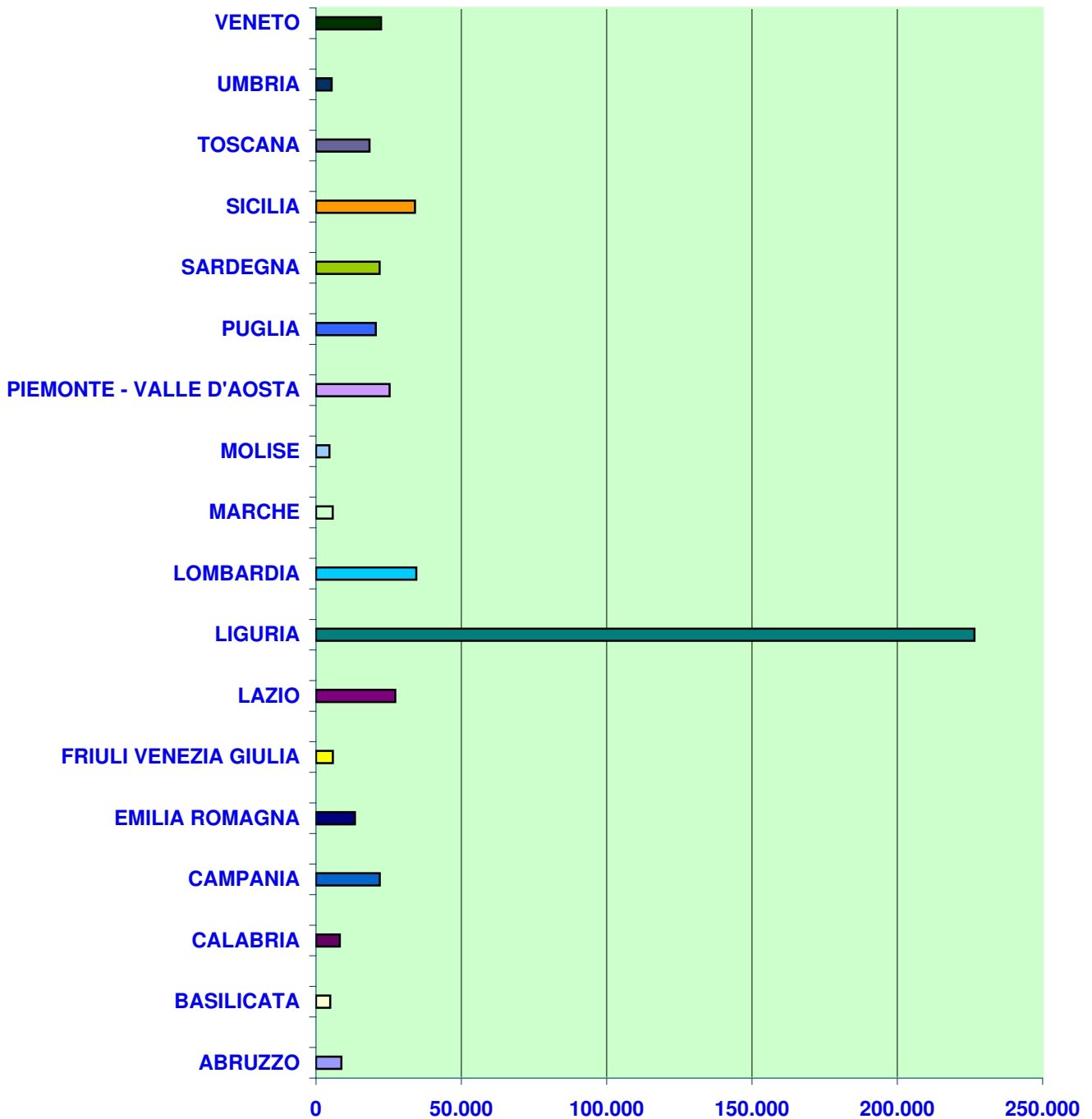
MEZZI IMPIEGATI DAL C.N.VV.F.

| | | NUMERO |
|---------------|---|----------------|
| | | INTERVENTI |
| Aps | Autopompa serbatoio | 564.069 |
| As | Autoscala | 49.301 |
| Ag | Autogrue | 12.202 |
| Abp | Autopompa botte | 34.503 |
| Afpol | Autofurgone Polisoccorso | 25.053 |
| Al | Autolettiga | 6.417 |
| Af | Autofurgone con carrozzeria chiusa | 23.338 |
| Actsch | Autocarro con apparecchiatura schiuma "CO2" | 6.991 |
| Ca | Campagnola | 71.443 |
| Caesk | Campagnola attrezzata con modulo ESK 400 | 16.733 |
| Av | Autovettura | 11.522 |
| Mbp | Moto Barca Pompa | 817 |
| Atrid | Automezzo tridimensionale | 357 |
| Ms | Motoscafo | 516 |
| Eli | Elicottero | 2.118 |
| Afnuc | Autofurgone Laboratorio Nucleare | 231 |
| Canuc | Campagnola attrezzata nucleare | 30 |
| Altro1 | Mezzi non codificati | 1.054 |
| Ba | Barca | 545 |
| Bp | Battello pneumatico | 499 |
| Altro2 | Mezzi non codificati | 305 |
| Ais | Autoideoschiuma | 1.383 |
| Ari | Automezzo rapido intervento aeroportuale | 429 |
| Altro3 | | 452 |
| | | |
| TOTALE | | 830.308 |
| | | |

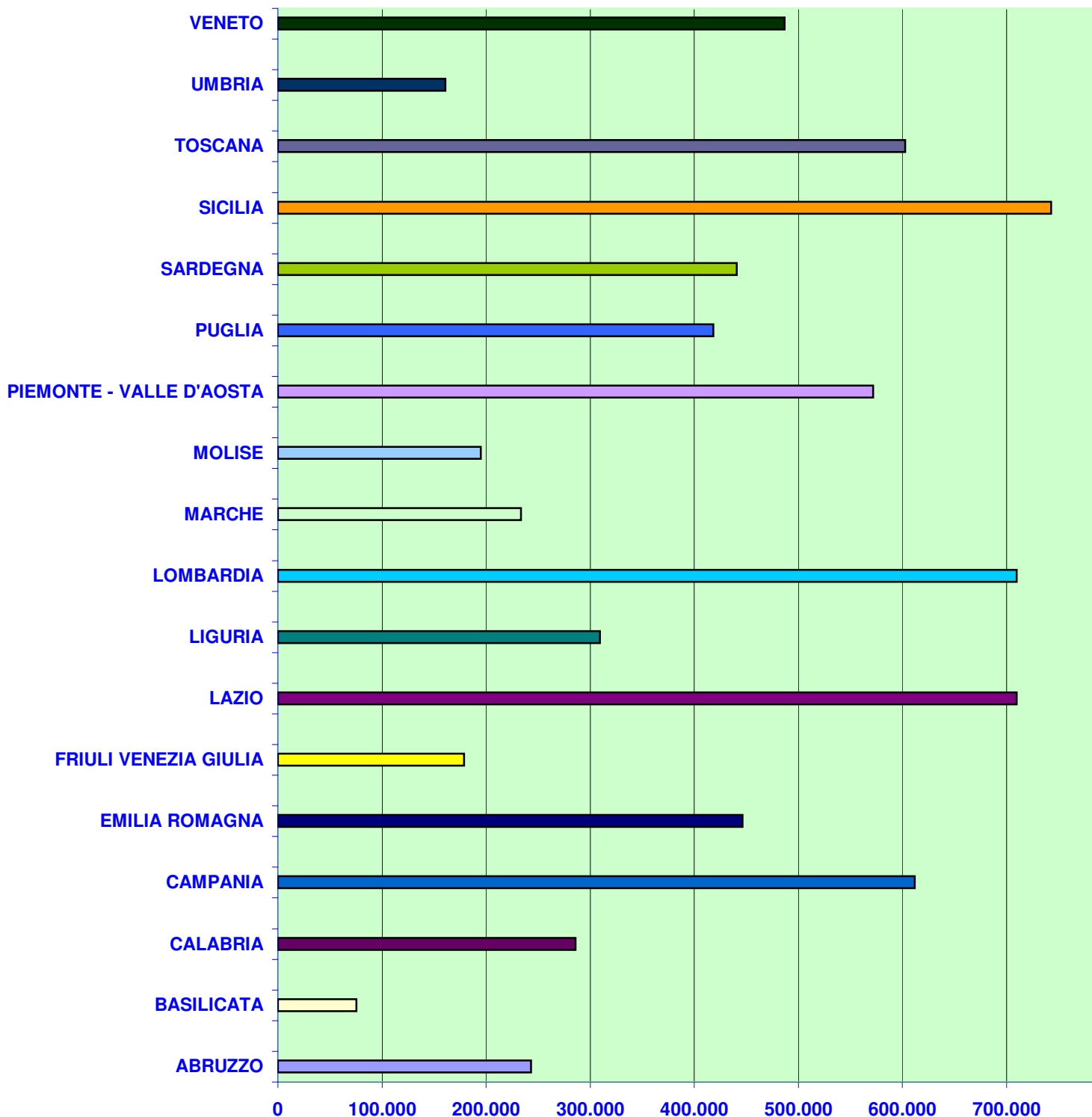
CONSUMO CARBURANTI PER REGIONE

| | SERVIZI DI SOCCORSO | | | SERVIZI DI ISTITUTO | | |
|-----------------------------------|---------------------|--|------------------|-----------------------------------|----------------|------------------|
| | BENZINA | | | GASOLIO | BENZINA | |
| | LITRI | | LITRI | LITRI | | LITRI |
| ABRUZZO | 8.716 | | 243.360 | 22.711 | | 193.848 |
| BASILICATA | 4.887 | | 75.280 | 5.216 | | 42.201 |
| CALABRIA | 8.183 | | 286.105 | 18.501 | | 150.469 |
| CAMPANIA | 21.948 | | 611.605 | 40.806 | | 263.766 |
| EMILIA ROMAGNA | 13.402 | | 446.199 | 57.004 | | 336.212 |
| FRIULI VENEZIA GIULIA | 5.765 | | 178.776 | 20.469 | | 147.232 |
| LAZIO | 27.281 | | 709.612 | 47.874 | | 381.399 |
| LIGURIA | 226.527 | | 309.167 | 75.601 | | 137.542 |
| LOMBARDIA | 34.501 | | 709.417 | 58.236 | | 495.495 |
| MARCHE | 5.721 | | 233.656 | 23.155 | | 185.577 |
| MOLISE | 4.632 | | 195.031 | 3.584 | | 55.122 |
| PIEMONTE - VALLE D'AOSTA | 25.323 | | 571.944 | 62.402 | | 318.430 |
| PUGLIA | 20.554 | | 418.101 | 37.466 | | 278.562 |
| SARDEGNA | 21.861 | | 440.863 | 21.672 | | 97.554 |
| SICILIA | 34.060 | | 742.518 | 57.692 | | 279.086 |
| TOSCANA | 18.395 | | 602.484 | 87.490 | | 444.360 |
| UMBRIA | 5.401 | | 160.733 | 16.148 | | 85.412 |
| VENETO | 22.395 | | 486.908 | 50.115 | | 392.576 |
| TOTALE SERVIZI DI SOCCORSO | 509.552 | | 7.421.759 | TOTALE SERVIZI DI ISTITUTO | 706.142 | 4.284.843 |

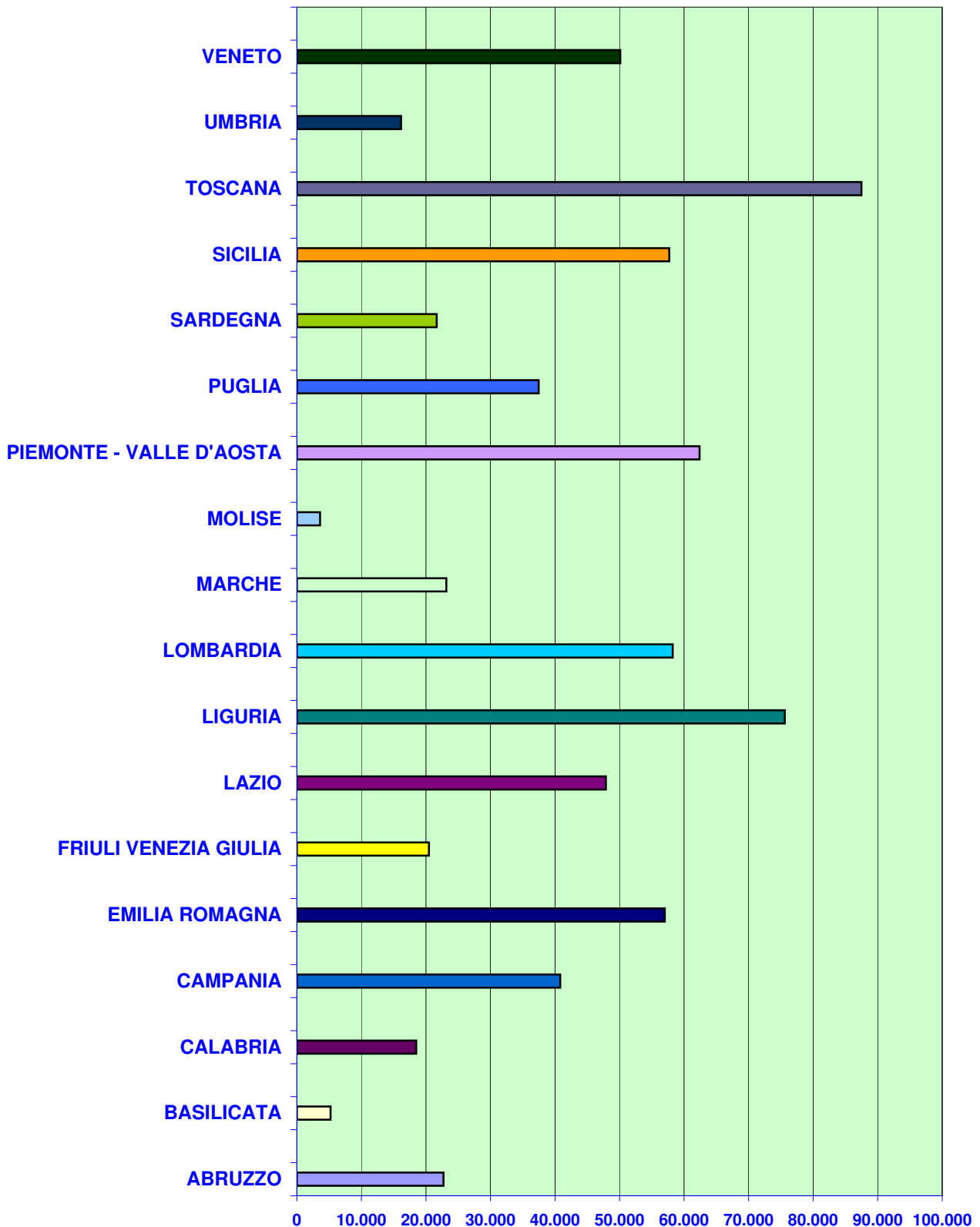
CONSUMO CARBURANTI SERVIZI DI SOCCORSO BENZINA IN LITRI



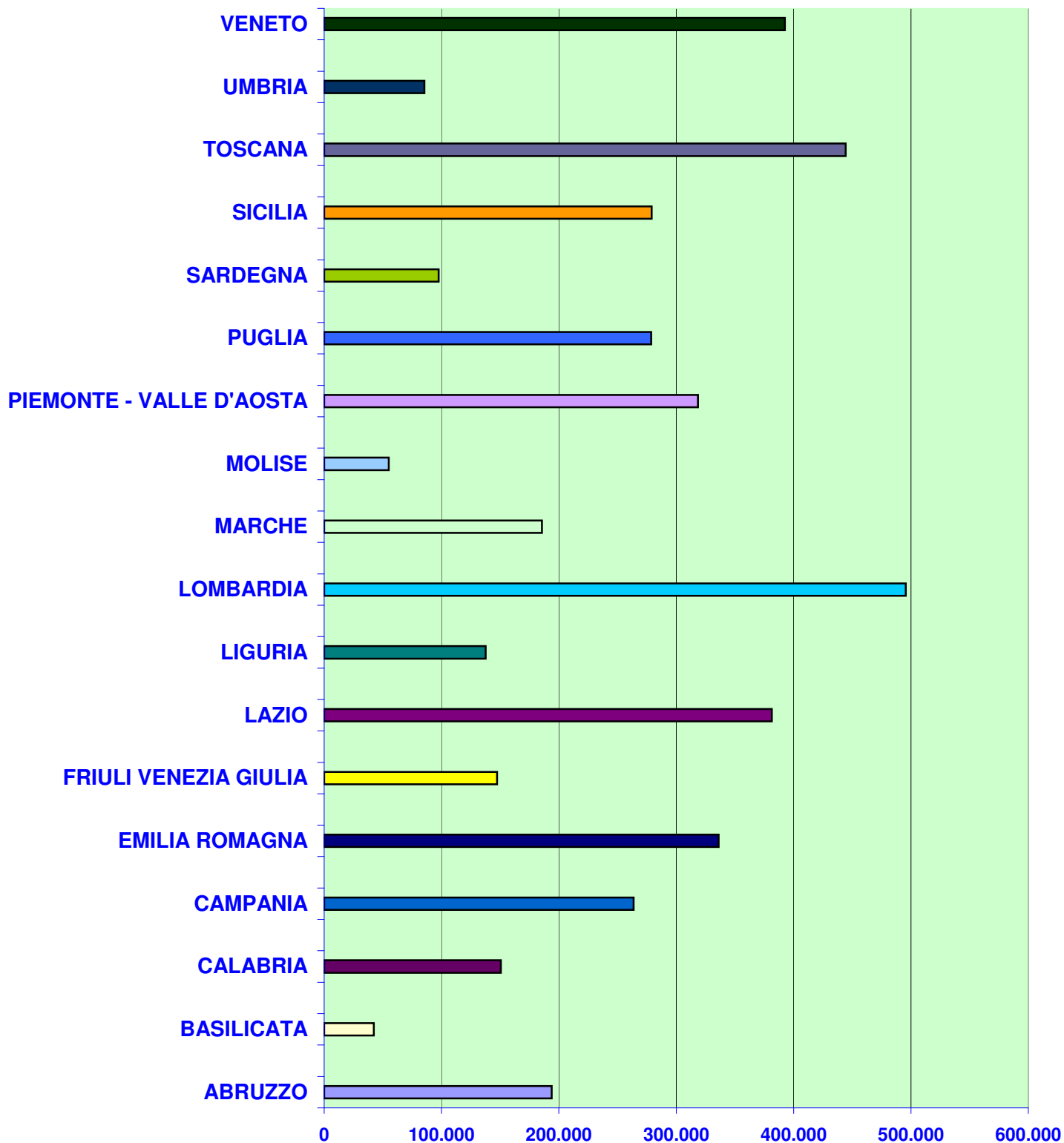
CONSUMO CARBURANTI SERVIZIO DI SOCCORSO GASOLIO IN LITRI



CONSUMO CARBURANTI SERVIZI DI ISTITUTO BENZINA IN LITRI



CONSUMO CARBURANTI SERVIZI DI ISTITUTO GASOLIO IN LITRI



PREVENZIONE INCENDI

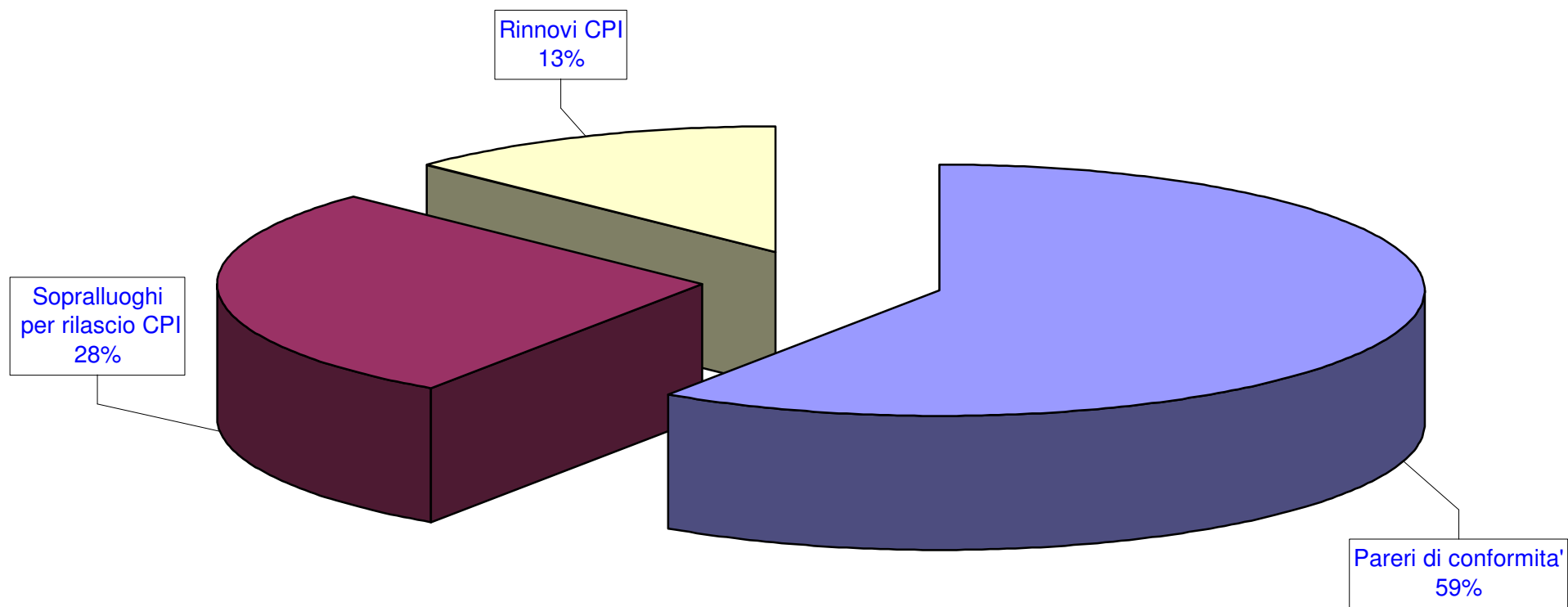
PER ISPETTORATO REGIONALE VV.F.

| Riepilogo dati statistici | | | | | | | | |
|---------------------------|--------------------------|--|---------------|---------------------------------|--------------------------|--|----------------|-----------------------------|
| Ispettorato Regionale | Istanze presentate | | | | Pratiche evase | | | |
| | pareri di conformita' | sopralluoghi per rilascio di CPI | rinnovi CPI | totale istanze presentate | pareri di conformita' | sopralluoghi per rilascio di CPI | rinnovi CPI | totale pratiche evase |
| Tot. Piem. e V. A. | 10.651 | 3.914 | 1.872 | 16.437 | 10.506 | 3.254 | 1.914 | 15.674 |
| Tot. Lombardia | 17.741 | 8.468 | 3.231 | 29.440 | 17.408 | 7.774 | 3.155 | 28.337 |
| Tot. Veneto e T.A.A. | 19.060 | 8.689 | 3.187 | 30.936 | 18.622 | 7.671 | 3.076 | 29.369 |
| Tot. Liguria | 2.964 | 1.658 | 803 | 5.425 | 3.020 | 1.659 | 780 | 5.459 |
| Tot. Friuli V. G. | 3.437 | 2.161 | 1.325 | 6.923 | 3.492 | 2.940 | 1.307 | 7.739 |
| Tot. Emilia Romagna | 10.596 | 4.877 | 2.982 | 18.455 | 10.396 | 4.969 | 2.890 | 18.255 |
| Tot. Toscana | 11.464 | 5.789 | 2.451 | 19.704 | 11.218 | 6.050 | 2.611 | 19.879 |
| Tot. Marche | 4.080 | 2.596 | 755 | 7.431 | 4.206 | 2.783 | 713 | 7.702 |
| Tot. Umbria | 2.942 | 1.052 | 392 | 4.386 | 3.207 | 765 | 398 | 4.370 |
| Tot. Lazio | 8.920 | 3.947 | 1.865 | 14.732 | 8.189 | 3.905 | 1.788 | 13.882 |
| Tot. Abruzzo e Mol. | 2.525 | 1.494 | 519 | 4.538 | 2.189 | 1.128 | 464 | 3.781 |
| Tot. Campania | 4.421 | 2.650 | 2.562 | 9.633 | 4.315 | 3.047 | 2.495 | 9.857 |
| Tot. Puglia e Basilic. | 4.524 | 2.264 | 2.010 | 8.798 | 4.360 | 1.966 | 1.916 | 8.242 |
| Tot. Calabria | 2.682 | 1.164 | 329 | 4.175 | 2.282 | 877 | 207 | 3.366 |
| Tot. Sicilia | 4.209 | 2.511 | 1.472 | 8.192 | 4.153 | 2.431 | 1.451 | 8.035 |
| Tot. Sardegna | 4.295 | 2.815 | 447 | 7.557 | 4.392 | 1.734 | 545 | 6.671 |
| Tot. Nazionale | 114.511 | 56.049 | 26.202 | 196.762 | 111.955 | 52.953 | 25.710 | 190.618 |

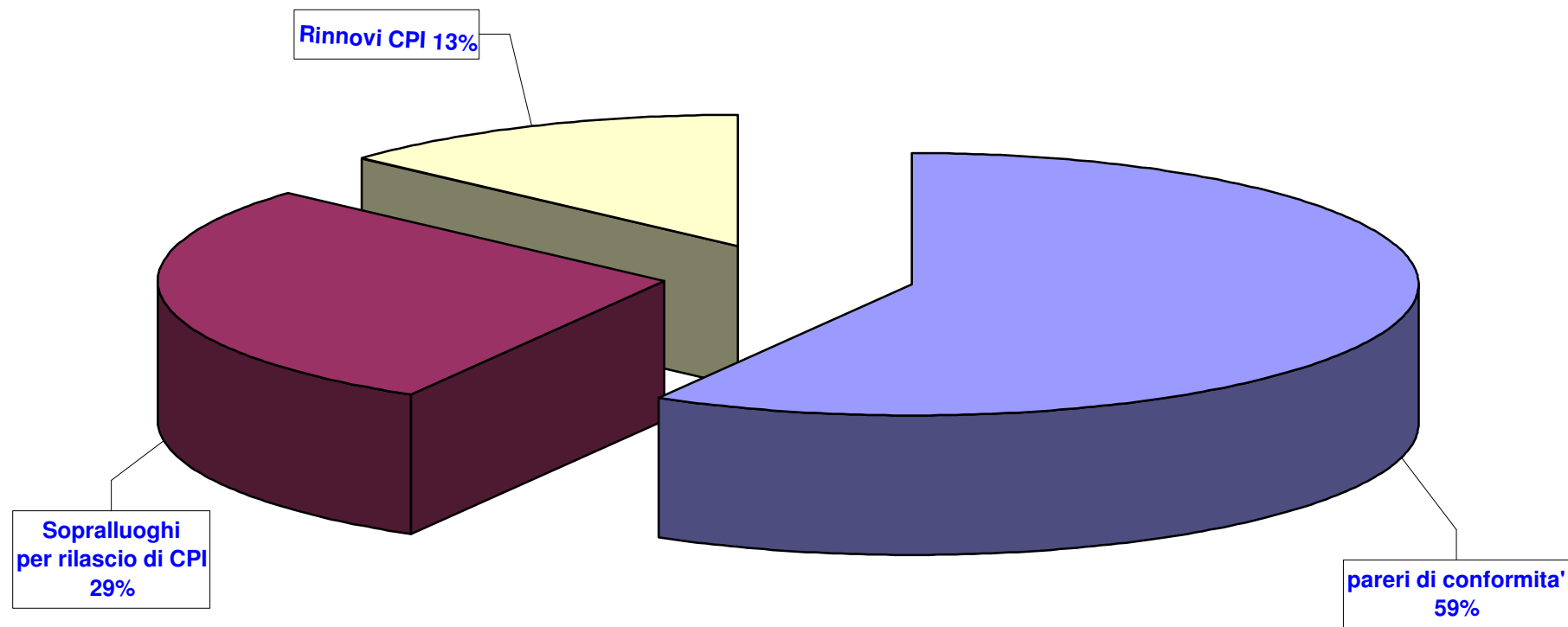
Ripartizione, per Ispettorato regionale VV.F., delle pratiche di PI presentate ed evase per l'anno 2002

| ISPETTORATI | Istanze presentate <small>(pareri conformità, sopralluoghi, rinnovi)</small> | | Pratiche evase <small>(pareri conformità, sopralluoghi, rinnovi)</small> | | Note |
|------------------------|---|---------------|---|---------------|------|
| | | % | | % | |
| Tot. Piem. e V. A. | 16.437 | 8,35% | 15.674 | 8,22% | |
| Tot. Lombardia | 29.440 | 14,96% | 28.337 | 14,87% | |
| Tot. Veneto e T.A.A. | 30.936 | 15,72% | 29.369 | 15,41% | |
| Tot. Liguria | 5.425 | 2,76% | 5.459 | 2,86% | |
| Tot. Friuli V. G. | 6.923 | 3,52% | 7.739 | 4,06% | |
| Tot. Emilia Romagna | 18.455 | 9,38% | 18.255 | 9,58% | |
| Tot. Toscana | 19.704 | 10,01% | 19.879 | 10,43% | |
| Tot. Marche | 7.431 | 3,78% | 7.702 | 4,04% | |
| Tot. Umbria | 4.386 | 2,23% | 4.370 | 2,29% | |
| Tot. Lazio | 14.732 | 7,49% | 13.882 | 7,28% | |
| Tot. Abruzzo e Mol. | 4.538 | 2,31% | 3.781 | 1,98% | |
| Tot. Campania | 9.633 | 4,90% | 9.857 | 5,17% | |
| Tot. Puglia e Basilic. | 8.798 | 4,47% | 8.242 | 4,32% | |
| Tot. Calabria | 4.175 | 2,12% | 3.366 | 1,77% | |
| Tot. Sicilia | 8.192 | 4,16% | 8.035 | 4,22% | |
| Tot. Sardegna | 7.557 | 3,84% | 6.671 | 3,50% | |
| Tot. Nazionale | 196.762 | 100% | 190.618 | 100% | |

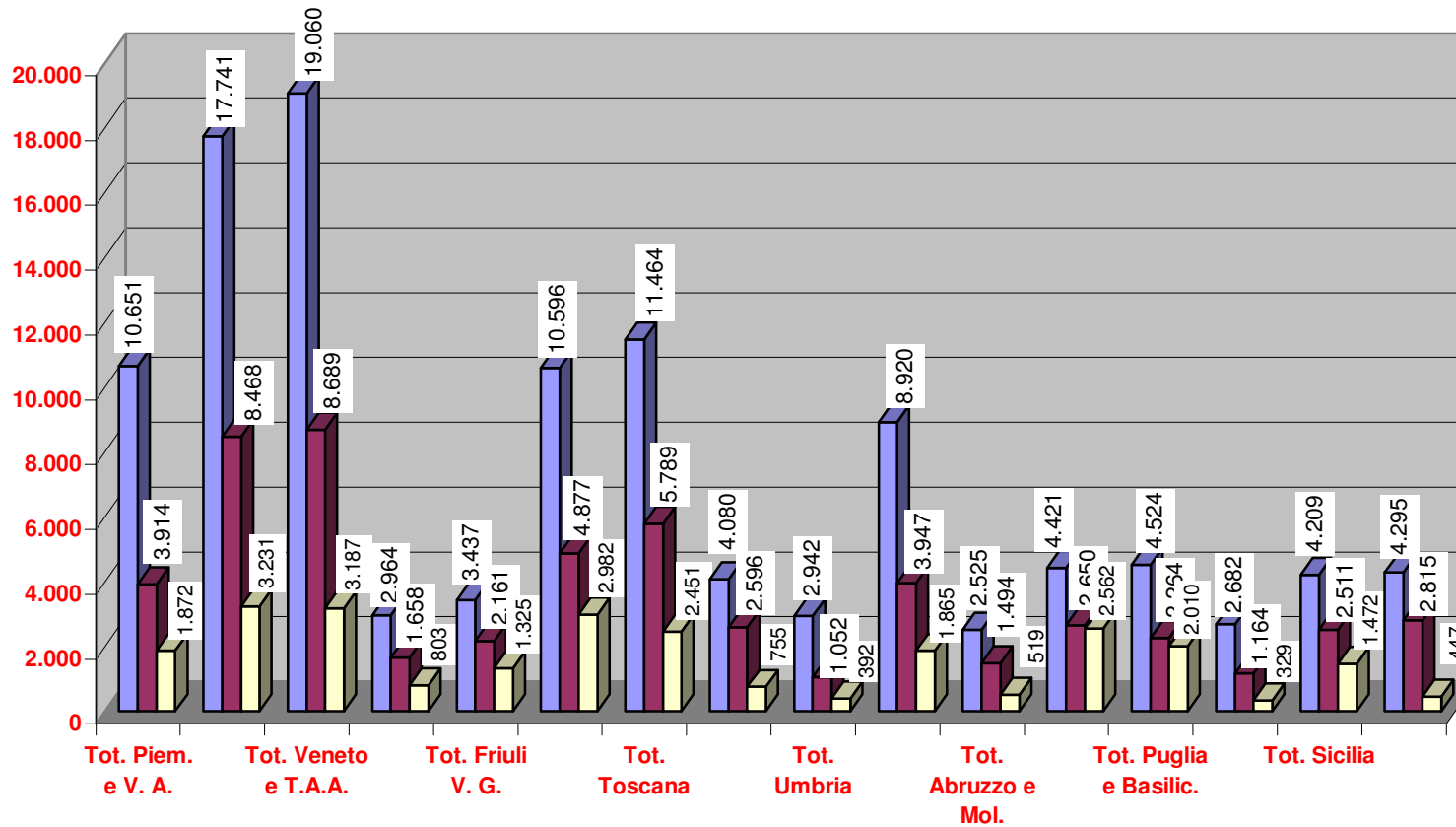
DISTRIBUZIONE PERCENTUALE DELLE PRATICHE ESPLETATE DAI COMANDI PROVINCIALI VVF ANNO 2002



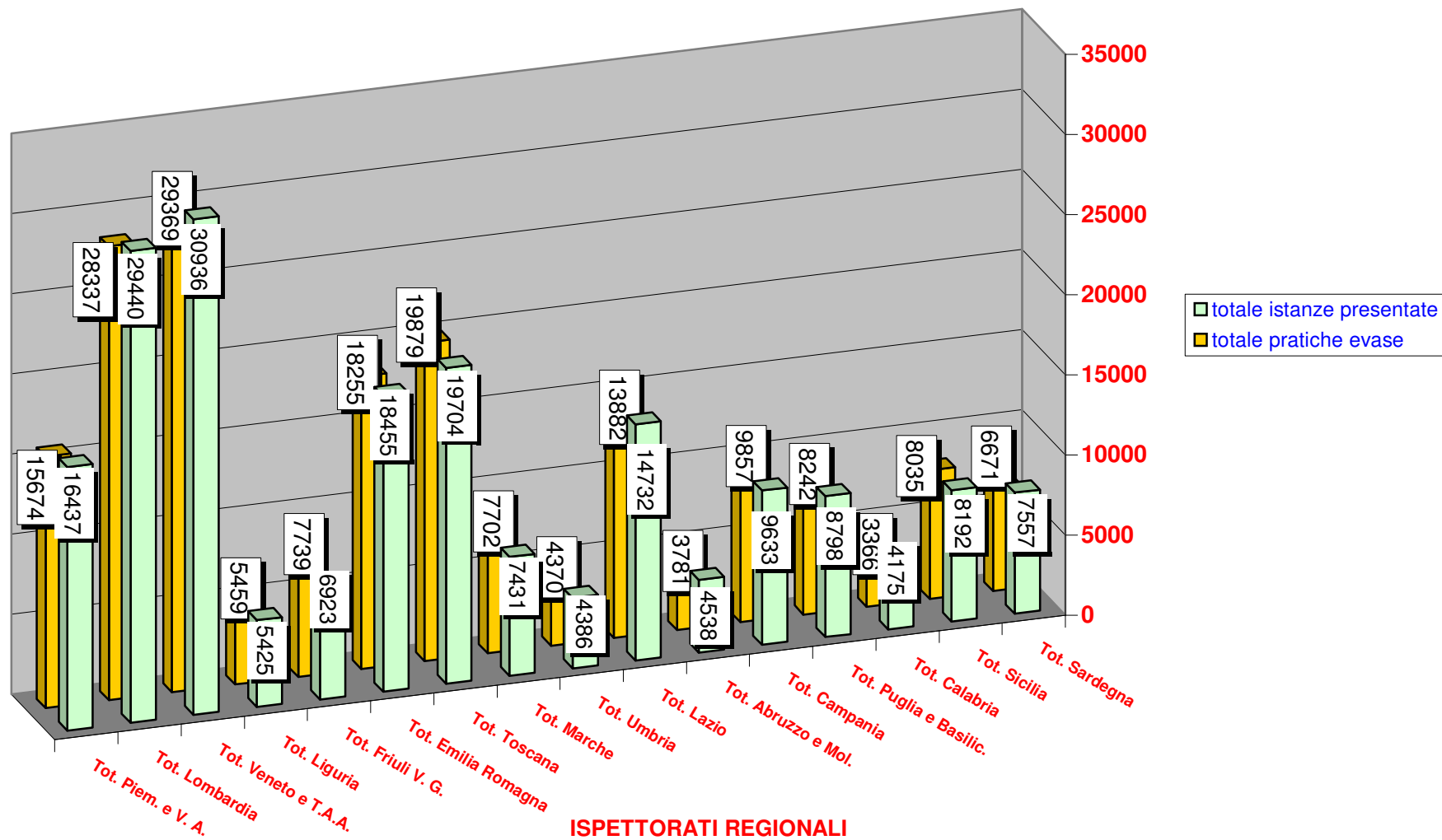
**DISTRIBUZIONE PERCENTUALE DELLE RICHIESTE PERVENUTE PRESSO I COMANDI PROVINCIALI
VVF
ANNO 2002**



RICHIESTE INOLTRATE AI COMANDI PROVINCIALI VV.F. NEL 2002



ANDAMENTO PREVENZIONE INCENDI - ANNO 2002

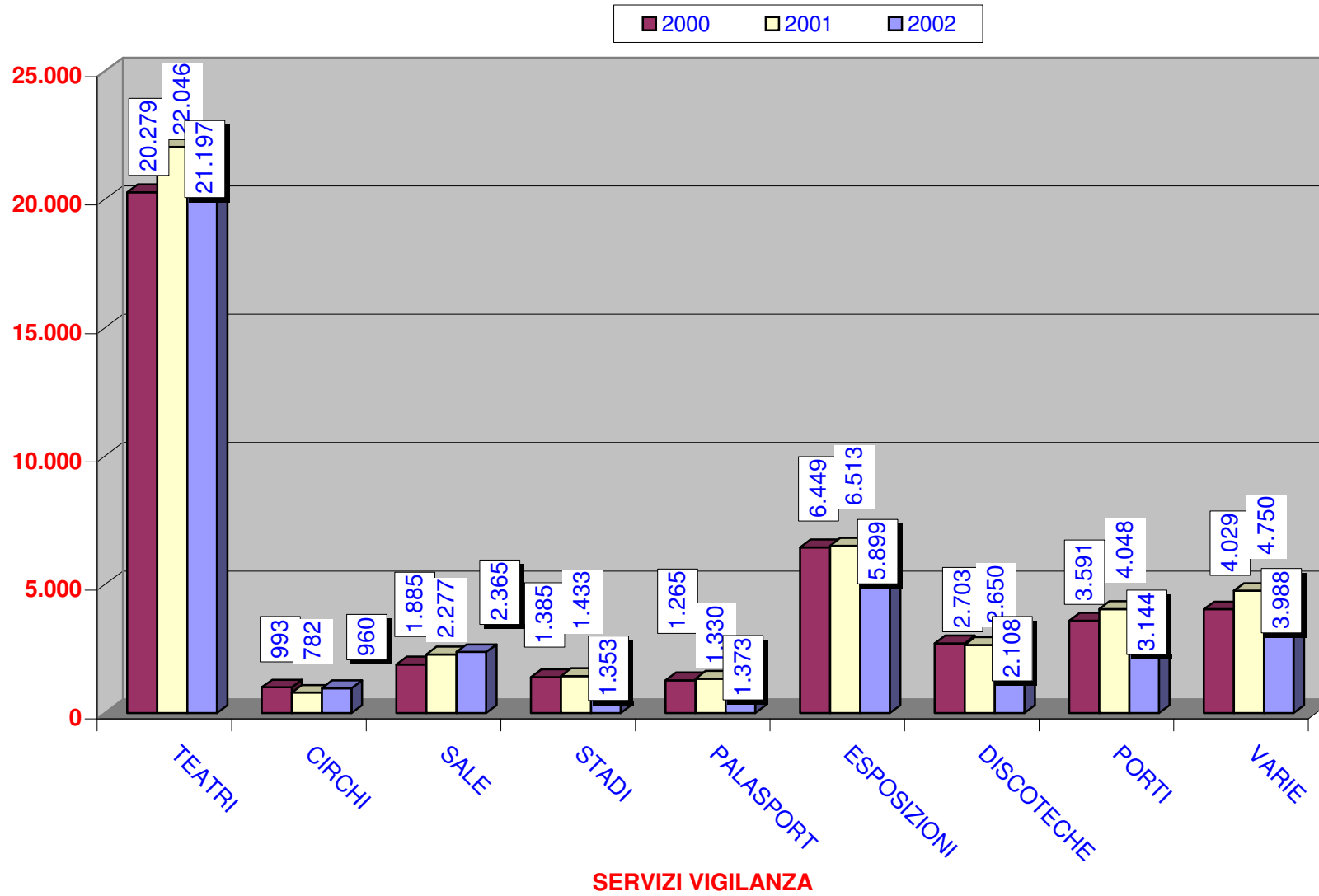


SERVIZI DI VIGILANZA

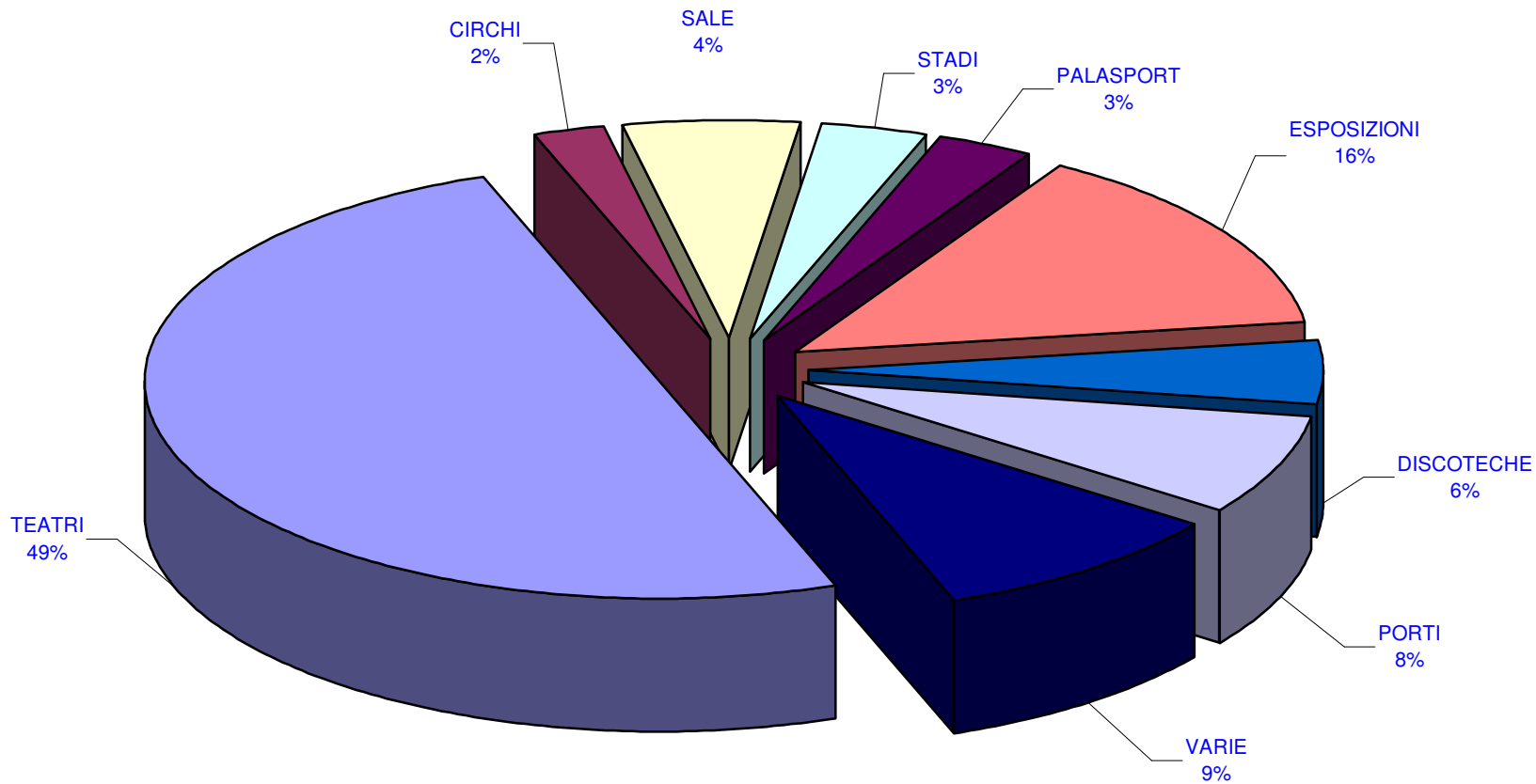
| Dati relativi ai servizi di vigilanza svolti dal 1999 al 2001 ripartiti per Ispettorato Regionale VV.F. | | | |
|--|---------------|---------------|---------------|
| Ispettorati | Anni | | |
| | 2000 | 2001 | 2002 |
| 1 Piem. e V. A. | 2.867 | 2.730 | 2.602 |
| 2 Lombardia | 7.667 | 7.243 | 7.228 |
| 3 Veneto e T.A.A. | 3.596 | 3.080 | 2.899 |
| 4 Liguria | 1.827 | 1.632 | 2.061 |
| 5 Friuli V. G. | 1.004 | 1.069 | 1.093 |
| 6 Emilia Romagna | 3.770 | 3.959 | 3.827 |
| 7 Toscana | 3.758 | 3.728 | 3.568 |
| 8 Marche | 1.228 | 1.268 | 1.361 |
| 9 Umbria | 747 | 768 | 795 |
| 10 Lazio | 4.838 | 8.108 | 4.532 |
| 11 Abruzzo e Mol. | 806 | 783 | 961 |
| 12Campania | 3.042 | 3.553 | 3.691 |
| 13 Puglia e Basilic | 2.778 | 3.008 | 2.826 |
| 14 Calabria | 300 | 338 | 391 |
| 15 Sicilia | 4.007 | 4.216 | 4.189 |
| 16 Sardegna | 344 | 346 | 363 |
| Tot. Nazionale | 42.579 | 45.829 | 42.387 |

| Dati relativi ai servizi di vigilanza svolti dal 1999 al 2001 ripartiti per attività | | | | | | | | | | |
|--|---------------|--------------|--------------|--------------|--------------|---------------|--------------|---------------|---------------|--------|
| Anni | Attività | | | | | | | | | |
| | TEATRI | CIRCHI | SALE | STADI | PALASPORT | ESPOSIZIONI | DISCOTECHES | PORTI | VARIE | |
| 2000 | 20.279 | 993 | 1.885 | 1.385 | 1.265 | 6.449 | 2.703 | 3.591 | 4.029 | 42.579 |
| 2001 | 22.046 | 782 | 2.277 | 1.433 | 1.330 | 6.513 | 2.650 | 4.048 | 4.750 | 45.829 |
| 2002 | 21.197 | 960 | 2.365 | 1.353 | 1.373 | 5.899 | 2.108 | 3.144 | 3.988 | 42.387 |
| | 63.522 | 2.735 | 6.527 | 4.171 | 3.968 | 18.861 | 7.461 | 10.783 | 12.767 | |

ANDAMENTO DEI SERVIZI DI VIGILANZA, SUDDIVISI PER ATTIVITA', DAL 2000 AL 2002



**Ripartizione percentuale dei servizi di vigilanza in base al tipo di attivita'
Anno 2002**



**ANDAMENTO DEI SERVIZI DI VIGILANZA, SUDDIVISI PER ISPETTORATO REGIONALE,
DAL 2000 AL 2002**

